



# FORETIA EXE FORETIA



木製ブラインド フォレティアエグゼ  
フォレティア

<製品価格について>

製品本体価格に物流諸経費 **3,000円/台** (税別) を  
加算して下さい。

(2023年10月10日受注分より)



# INDEX 目次

4	.....	LIFESTYLE & INTERIOR 6つのライフスタイルを紹介
16	.....	製品の特長／バリエーション
24	.....	操作方法／取付け方法
30	.....	デザイン・機能が魅力のスラット
48	.....	シーン別製品紹介
68	.....	製品一覧
72	.....	スラットと部品色の組み合わせ

## 製品仕様

---

84	.....	フォレティアエグゼ
94	.....	フォレティア

### バスルームなど水まわりの窓に

108	.....	フォレティアエグゼ アクア <b>耐水</b>
114	.....	フォレティア アクア <b>耐水</b>

### リモコンやスイッチで操作したい窓に

120	.....	ホームタコス フォレティアエグゼ ホームタコス フォレティア
132	.....	フォレティア 電動
134	.....	オプション



## 採寸・発注・取付け・スラット詳細

---

- 144 .... サイズの測り方
- 146 .... 発注方法
- 148 .... 取付け方法
- 150 .... メンテナンス
- 152 .... スラット詳細情報

## カラーサンプル

---

- 159 .... スラットカラー
- 170 .... ラダーテープカラー
- 172 .... 対応製品一覧





## わたしと窓のすてきな関係。 自由に、自分らしさを楽しもう。

今日を楽しむために、  
明日を心地よくするために、  
お家で過ごす時間をもっと豊かに。  
窓辺から始まる新しい空間づくり。

ライフスタイルを表現したり、  
お気に入りの家具にあわせたり。  
自分らしさを叶えるウィンドウトリートメント。

快適に過ごすための  
デザイン性、機能が備わったアイテムで  
あなたの想いをカタチにします。

ブラインドで始まる  
新しい暮らし  
Movie



# Simple


シンプル



ホームタコス フォレティアエグゼ50

## 毎日を、気持ちよく過ごすためのスタイル。


すっきりと自然体でいられて、心が落ち着く。  
毎日を過ごす場所だから、シンプルなスタイルがいい。  
家具の色味は抑えて、デザインや質感にはこだわって。  
真っ白なウッドブラインドは、モダンでありながら温もりを感じて  
いつでも、リラックス&リフレッシュできる。



FT-6801 クリアホワイト  
(防災)

## お気に入りの窓辺で、光と影のアートを愉しむ。

大きな窓のあるリビングは、一番のお気に入りの場所。  
グレイッシュなインテリアが上質なくつろぎを感じさせてくれる。  
包み込まれるようなラウンジチェアに身体を預けながら、  
本を読んだり、音楽を聴いたり。  
豊かな時間とともに、床に落ちるブラインドの影がアートのように形を変える。  
シンプルな暮らしは時の流れをゆったりと感じさせる。



FT-6019 シルバーグレー  
(ベーシック)



フォレティア63 ナチュラルウッドバランス(オプション):ブラック

# Nordic

ノルディック



ホームタコス フォレティアエグゼ50

なにげない日常に癒やしを運ぶ、木のエッセンス。

視線が抜けるリビング・ダイニングは、「木を感じる暮らし」がコンセプト。

無垢材のフローリングに北欧家具、

桐ならではの味わいのある木目のブラインドで温もりのあるリビングをつくる。

ソファで本を読んだり、ダイニングでお茶を楽しんだり。

家族が思い思いにくつろぎ、小さな幸せに満ちた日常が過ぎていく。

FT-6102 ナチュラルブラウン  
(桐)



## ダイニングを真ん中にしたわが家のスタイル。

やわらかな光が差し込むキッチン・ダイニングは  
家族みんなのお気に入りの場所。  
ナチュラルなインテリアに、グリーン色のアクセントをとり入れ  
楽しく、にぎやかな家族の食卓が完成。  
家族の笑顔がうれしいノルディックな暮らし。



スラット：FT-6017 クリーム（ベーシック）  
ラダーテープ：R-066 ナイルグリーン



[右]フォレティア35R ナチュラルウッドバランス(オプション):スモーキーベージュ  
[左]パーフェクトシルキー T-2131 マットナイルグリーン

LIFESTYLE & INTERIOR

# BOTANICAL

ボタニカル



フォレティア50

## トワイライトタイムの訪れに、心踊るひととき。

緑に包まれた癒しのボタニカルインテリア。

個性的な、木目が際立つブラインドとラウンジチェアを選べば  
リビングにいながら、まるでリゾートで過ごしているよう。

窓外には、昼から夜へと移りゆく自然の表情が移し出され  
植物たちが穏やかな静寂で包み込んでいる。



FT-6107 パリサンダー  
(桐)

## グリーンのエッジを効かせた、わが家流ダイナー。

表情豊かなウッド×黒のモダンなインテリアに、グリーンを効かせる。カジュアルさも落ち着きも欲しいダイニングは、お気に入りの観葉植物と相性のいい、グリーンのブラインドをチョイス。カウンターでくつろぐ時も、食事を楽しむ時も自然と視界に入り、空間にみずみずしさを与えている。



FT-6034 フォレストグリーン  
(ベーシック)



フォレティアエグゼ50

LIFESTYLE & INTERIOR

# INDUSTRIAL


インダストリアル




フォレティア50

## 仕事と遊びをシームレスにつなぐスタイル。

ひとりで過ごす時間を豊かにするために必要なのは、好きなものに囲まれた空間。  
憧れのデザイナーズ家具には、ネイビーカラーのブラインドと幾何柄の壁紙をスタイリング。  
ブラインドを傾け自然光や外の眺めをとり入れれば、心地よくリフレッシュできるのがいい。  
仕事中、ふと顔を上げたときに目に入るのは、愛用のクラシックカメラと思い出の写真。  
ついに手に入れた理想の部屋だ。




FT-6035 インディゴ  
(パーシック)



## コーヒーと音楽に浸る、リトリートな休日。

予定を立てず、心と身体のとくまに過ごすリトリートな休日。  
こだわりの道具でドリップしたコーヒーを手に、ソファに身を委ねてどっぷりと音楽に浸る。  
オーディオを愉しむための部屋は、ウッド×レザーのインダストリアルスタイル。  
さまざまな素材がミックスされて心地よい落ち着きを醸し出す。  
時を忘れて過ごす、とっておきの休日が始まる。



FT-6020 グレーアッシュ  
(ベーシック)



フォレティアエグゼ35

LIFESTYLE & INTERIOR

# SOHO style

ソーホースタイル



フォレティア63

「自分らしさ」を大切にした、上質ライフスタイル。

グレイッシュなカラーは、ニューヨークのソーホー地区で暮らすような、都会的で洗練されたスタイルを手に入れる鍵。

モダンなダイニングに、ニュアンスある色彩とマットな質感が温もりを添える無垢材のブラインド。

ひとりでも、ゲストとも楽しい時間が過ごせる穏やかな場所。



FT-6014 スチール  
(ベーシック)



窓いっぱいの自然を感じて、ずっと居たくなるリビング。

緑に囲まれた景色のいいリビング・ダイニングは、  
“たおやかなモダン”をテーマにコーディネート。

一面の大きな窓には、木目の美しさに惹かれて選んだ桐のブラインドを。  
スラット越しに樹々の眺めが感じられるのが、家族のお気に入り。  
ガラストップのテーブルに落ちる素敵な陰翳も嬉しい発見。



FT-6101 ホワイト  
(桐)



フォレティアエグゼ50

LIFESTYLE & INTERIOR

# JAPANDI

ジャパندي



フォレティアエグゼ50

静謐でいてやわらかさが漂う、自然体な佇まい。


深呼吸すると、木の香りをいっぱい感じられるダイニング。

静謐な和の雰囲気を出すヒノキの明るい色合いが、

天井や床、家具の無垢材の美しさとともに空間に溶け込む。

居心地のいいやさしい空間をつくる、自然素材とニュアンスカラーでまとめた

日本×北欧の新しい和のかたち。



FT-6202 ヒノキ (無塗装品)  
(国産材)



## 心が深く満たされる、木とともに過ごす暮らし。

眠りから目覚めた朝、素足で触れる木の床、窓一面のウッドブラインド、そして暖かい自然光が、1日の始まりに穏やかな幸福感を添える。日本のシンプルなデザインと北欧のナチュラルな温かみが融合したスタイルは洗練された新しさとともに、その心地よさは普遍的なもの。光や自然とともに心を整える暮らしを始める。



FT-6105 ライトグレー  
(桐)



フォレティアエグゼ50

# 新しい暮らしに、 進化したフォレティアエグゼ・フォレティアで さらに快適に。

天然木の個性ある表情が自分らしく、スタイルのある暮らしをつくりだします。  
モダン・ナチュラル・ヴィンテージ・エレガントなど、さまざまなスタイルを表現できます。  
わずかな操作で室内に入る光をきめ細かくコントロールできるヨコ型ブラインドは、  
1日を通して快適にお過ごしいただけます。  
デザイン・機能性でさらに進化したフォレティアエグゼ・フォレティアで、  
快適で、安心な暮らしをお届けします。



フォレティアエグゼ



\*フォレティアエグゼ50

フォレティア




\*フォレティア50R

## デザイン性と機能性を兼ね備えた木製ブラインドのバリエーション。

### フォレティアエグゼ



コード穴がなく、光漏れを防止。



### フォレティア

ラダーコード仕様




ラダーテープ仕様



コード穴が小さくなり、光漏れをさらに低減（従来比約50%）。



新形状




従来

## ■ すっきりスマートな機構部デザイン。

\*ポール操作を除く。

操作部を端に寄せ、従来よりもスマートなデザインにリニューアル！  
ヘッドボックスの正面にスラット同部材の「ナチュラルウッド」をあしらっているため、  
美しい窓辺に仕上がります。



端にあるから  
すっきり！



[従来]

ヘッドボックス内へのホコリの侵入を防ぐ「ボックスカバー」。  
機構部を保護し、いつまでも動作が滑らか。  
吹き抜けなど、上から見える場所に設置する場合も  
意匠よく仕上がります。



ボックスカバー

## ■ インテリアに合わせて選べる、環境にもやさしい、多彩なスラット73色。

天然木を贅沢に使った美しいスラットは、インテリアに合わせて選べる、  
73色の豊富なバリエーション。環境にも配慮したスラット、防炎性のある  
スラット、水まわりでも使用できる耐水仕様スラットなど、機能性  
も豊富です。





フォレティアエグゼ50 FT-6024 チーク(ベーシック)

まるで上質な家具のような存在感。

最上級の美しさと高い遮蔽性が魅力の「フォレティアエグゼ」。 ▶ P.84




天然木の趣あふれる木目や色合いの美しさを引き立てる、コード穴のない一枚板のスラット。  
上質な家具のような存在感が空間を引き立てます。

## ■ スラットに昇降コードが通る穴（コード穴）がなく、遮蔽性に優れています。

### フォレティアエグゼ



### フォレティア



## ■ 製品を永くご使用いただけるメンテナンス性。

スラットにコード穴がないため、製品を取付けた状態で、ヨコからスラットの取替えを簡単に行えます。万が一スラットを損傷してしまった場合も、スラット1枚から簡単に交換ができます。



座ったままで大きな窓や高窓、複数ある窓もリモコンで簡単に操作できる

スマートインテリアシェード ホームタコス フォレティアエグゼ。

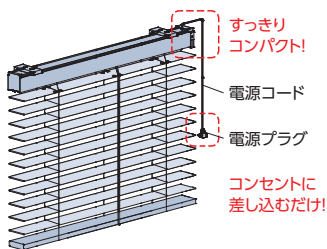
▶ P.120




ホームタコス フォレティアエグゼ50 FT-6303 ナチュラルオーク(ネイチャー)

POINT


すっきりコンパクトな意匠性、電源プラグをコンセントに差し込むだけの簡単な施工性が魅力です。  
「バッテリー仕様」にすると、窓の近くにコンセントがなくても設置できるため、リフォームにも便利！




● 大きな窓に



● 複数ある窓に



● スマートスピーカーで操作





ホームタコスで日常のさまざまなシーンを快適に！

吹き抜け

リビング  
ダイニング

寝室



ホームタコス フォレティアエグゼ50 FT-6801 クリアホワイト(防炎)

#### RFリモコン

電波を用いたリモコン。  
離れた場所や障害物がある場所におすすめ。



ホワイト ブラック

#### 赤外線リモコン

赤外線を用いたリモコン。  
テレビのように製品に向けて操作します。



ホワイト ブラック

#### スイッチ

壁に取付けるスイッチです。リモコンとの併用も可能。  
最大31台まで、一斉にも個別にも操作できます。



シングル  
スイッチ 複数ゾーン  
スイッチ マルチ  
スイッチ

# 木製ブラインド フォレティアエグゼ・フォレティアの特長

## スラット幅

スラット「ベーシック」は、スラット幅を3種類から選べます。

※「ベーシック」以外はスラット幅50mmのみ。

\*下記のスラットは実物大です。

35mm 幅



50mm 幅



63mm 幅



35mm幅



繊細に採光できます。テラス窓と小窓のスラットを合わせたいときや腰高窓に。

50mm幅



どんな窓にも調和するウッドブラインドのスタンダード。

63mm幅



ワイドなスラットは、木の存在感を楽しみながら眺望も広くとれます。



## ラグー仕様

シンプルにも、アクセントにも楽しめるラグー仕様。

## ■ ラグーコード仕様

スラットの木の風合いを楽しむベーシックなスタイルにおすすめです。シンプルですっきりとした窓辺へ。




\*写真はフォレティアエグゼ50

## ■ ラグーテープ仕様

※フォレティア・ホームタコス フォレティアのみ対応。

スラットとラグーテープの色を自由に組み合わせ、インテリアとのコーディネートが楽しめます。また、ラグーテープがスラットのコード穴を覆うため、光漏れを防ぐ効果もあります。



\*写真はフォレティア50R

### POINT

ラグーテープは26色の中から好きな色を選べます。

スラット・ラグーテープを自由に組み合わせることでオリジナルなスタイルを表現できます。

\*部品色の組み合わせはスラットごとにあらかじめ決まっています。ご指定がない場合は、標準の組み合わせになります。


標準の組み合わせ▶P.72



# 窓の種類や使い方に合わせて選べる「操作方法」

## ループ操作

## ループタッチ操作




動画はこちら ▶



- ・スラットの角度調整と製品の昇降を1本のコードで行います。
- ・ギア内蔵により軽い力で操作できるので、大きな窓でも安心してお使いいただけます。


製品が自動的に降りる、便利な「タッチ操作」。



ワンタッチで製品が自動的に降りるため、複数ある窓や高さのある窓では、降ろす手間が掛からず便利です！

## チェーン操作

## チェーンタッチ操作



動画はこちら ▶



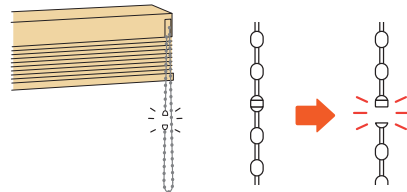
- ・スラットの角度調整と製品の昇降を1本のチェーンで行います。
- ・ギア内蔵により軽い力で操作できるので、大きな窓でも安心してお使いいただけます。
- ・安全性に配慮した「セーフティーチェーン」を標準装備しています。

製品が自動的に降りる、便利な「タッチ操作」。


ワンタッチで製品が自動的に降りるため、複数ある窓や高さのある窓では、降ろす手間が掛からず便利です！

安全性に配慮した「セーフティーチェーン」。

通常操作以上の力が掛かると外れるセーフティーチェーンを標準装備。



## ポール操作

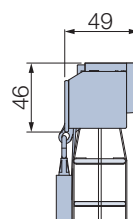


動画はこちら ▶

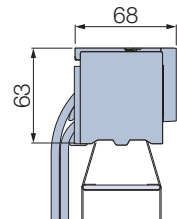


- ・スラットの角度調整はチルトポールで、製品の昇降はコードで行います。
- ・製作幅は240mmから、納まりもコンパクトなのでスリット窓や小窓におすすめです。

ポール操作



ループ操作



## リモコン操作 (電動)



チャイルド  
セーフティ

動画はこちら ▶



- ・リモコンで操作します。  
座ったままで操作できるので、大きな窓や手の届かない高窓、複数ある窓での操作に便利です。
- ・HEMSやスマート家電リモコンとの連携で、IoT化が可能です。
- ・小さなお子さまがふれるループ状のコードやチェーンがない、チャイルドセーフティ製品 (操作方法) です。

### RFリモコン

電波を用いたリモコンです。  
製品にリモコンを向けなくても操作できます。



ホワイト



ブラック

### 赤外線リモコン

赤外線を用いたリモコンです。  
テレビのリモコンと同じように製品に向けて操作します。



ホワイト




ブラック

### 便利な「フリーポジション機能」。



ボタンをワンタッチするだけで、あらかじめ登録したお好みのポジションを自動的に再現します。

## スイッチ操作 (電動)



チャイルド  
セーフティ

動画はこちら ▶



- ・壁に取付けたスイッチで操作します。  
大きな窓や複数ある窓の他、多くの人が使用する場合に便利です。  
リモコンと併用することもできます。
- ・HEMSやスマート家電リモコンとの連携で、IoT化が可能です。
- ・小さなお子さまがふれるループ状のコードやチェーンがない、チャイルドセーフティ製品 (操作方法) です。

### スイッチ

壁に取付けるスイッチです。最大31台まで、一斉にも個別にも操作できます。



シングル  
スイッチ



複数ゾーン  
スイッチ




マルチスイッチ


## IoT化でさらに便利に。 ▶P.122

「ホームタコス」は  
HEMSやスマート家電リモコン  
との連携で、IoT化が可能です。  
もっと便利に快適に。


### ●複数の家電とまとめて操作



### ●外出先からスマートフォンで操作



### ●スマートスピーカーで音声操作



ブラインドを  
閉めて


## 製品別操作方法

製品	ループ操作	チェーン操作	ループタッチ操作	チェーンタッチ操作	ポール操作	リモコン操作	スイッチ操作
フォレティアエグゼ	●	●	●	●	—	—	—
フォレティア	●	●	●	●	●	—	—
フォレティアエグゼ アクア	●	●	●	●	—	—	—
フォレティア アクア	●	●	●	●	—	—	—
ホームタコス フォレティアエグゼ	—	—	—	—	—	●	●
ホームタコス フォレティア	—	—	—	—	—	●	●
フォレティア 電動	—	—	—	—	—	●	●

## 安心を届けるタチカワブラインドの安全対策


小さなお子さまがふれるループ状の操作コードやチェーンがない製品や、手が届かないよう操作コードやチェーンをまとめたり、首や体に操作チェーンが引っ掛かるとジョイント部分が外れる部品をご用意しています。

当社では小さなお子さまのいらっしゃるご家庭などにおすすめの製品や部品を「チャイルドセーフティー製品」「チャイルドセーフティー部品」、その他事故低減を目的とした部品を「セーフティー部品」とし、3段階の安全基準を設けています。



### チャイルドセーフティー製品 チャイルドセーフティ

小さなお子さまがふれるループ状の操作コードやチェーンがない製品(操作方法)です。



電動(リモコン操作・スイッチ操作)

### チャイルドセーフティー部品 チャイルドセーフティ

お子さまの手が届かない高さに操作コードやチェーンを束ねる部品です。コードに6kgの力が掛かると外れる部品です。



コードクリップ



マルチチェーンハンガー  
(オプション)




セーフティー  
ジョイント



セーフティー  
イコライザー  
(オプション)

### セーフティー部品

操作チェーンに通常操作以上の力が掛かると外れる部品です。



セーフティー  
チェーン

← ジョイント部

製品		チャイルドセーフティー製品	チャイルドセーフティー部品				セーフティー部品
			コードクリップ	マルチチェーンハンガー	セーフティージョイント	セーフティーイコライザー	セーフティーチェーン
フォレティアエグゼ	ループ操作 ループタッチ操作	—	●	—	—	—	—
	チェーン操作 チェーンタッチ操作	—	●	(●)	—	—	●
フォレティア	ループ操作 ループタッチ操作	—	●	—	—	—	—
	チェーン操作 チェーンタッチ操作	—	●	(●)	—	—	●
	ポール操作	—	—	—	(●)	(●)	—
フォレティアエグゼ アクア	ループ操作 ループタッチ操作	—	●	—	—	—	—
	チェーン操作 チェーンタッチ操作	—	●	●	—	—	●
フォレティア アクア	ループ操作 ループタッチ操作	—	●	—	—	—	—
	チェーン操作 チェーンタッチ操作	—	●	●	—	—	●
ホームタコス フォレティアエグゼ	リモコン操作 スイッチ操作	●	—	—	—	—	—
ホームタコス フォレティア	リモコン操作 スイッチ操作	●	—	—	—	—	—

※ ( ) 内はオプションとなります。

(お願い) 安全対策部品をご使用になっても、事故が完全に回避されるわけではありません。コードやチェーンの危険性を十分に認識した上でご使用をお願いします。  
「コードクリップ」「マルチチェーンハンガー」は、お子さまの手が届かない高さに操作コードやチェーンを束ねることで、チャイルドセーフティーが有効になります。


## 抗菌加工製品として「SIAAマーク」を取得。快適で衛生的な環境づくりへ。

近年の抗菌・衛生面などの安全性へのニーズの高まりにお応えし、木製ブラインド「フォレティアエグゼ」「フォレティア」では操作時に手のふれる部品の抗菌化を行っています。

木製ブラインド「フォレティアエグゼ」「フォレティア」の抗菌加工部品は、一般社団法人抗菌製品技術協議会(SIAA)に、抗菌加工製品として登録し、「SIAAマーク」を取得いたしました。製品本体にはSIAAマークを表示しています。



SIAAマークは、ISO22196法(抗菌加工)により評価された結果に基づき、抗菌製品技術協議会ガイドラインで品質管理・情報公開された製品に表示されています。



### SIAA(抗菌製品技術協議会)について

SIAA(抗菌製品技術協議会)とは、適正で安心できる抗菌・防カビ加工製品の普及を目的とし、抗菌剤・防カビ剤および抗菌・防カビ加工製品のメーカー、抗菌試験機関が集まってできた団体です。抗菌・防カビ・抗ウイルス加工製品に関する品質や安全性の確認を行い、SIAA登録された製品について、SIAAマークを表示しています。

製品名:木製ブラインド「フォレティアエグゼ」

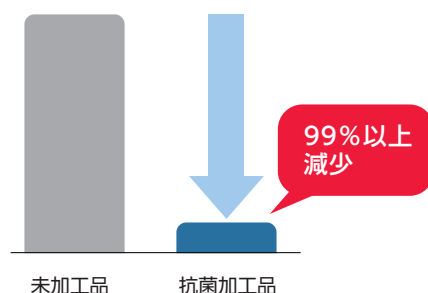
対象製品	抗菌部品	操作チェーン (ボール部)	セーフティーチェーン (ジョイント部)	コードクリップ
	抗菌剤種類	無機抗菌剤		
	加工方法	練込		
	登録番号	JP0122984X0018Q		
フォレティアエグゼ35・50・63 フォレティアエグゼ アクア50	ループ操作/ループタッチ操作	—	—	●
	チェーン操作/チェーンタッチ操作	●	●	●

製品名:木製ブラインド「フォレティア」

対象製品	抗菌部品	操作チェーン (ボール部)	セーフティーチェーン (ジョイント部)	コードクリップ
	抗菌剤種類	無機抗菌剤		
	加工方法	練込		
	登録番号	JP0122984X0017P		
フォレティア35・35R・50・50R・63・63R フォレティア アクア50	ループ操作/ループタッチ操作	—	—	●
	チェーン操作/チェーンタッチ操作	●	●	●

### 抗菌加工部品の抗菌効果

黄色ぶどう球菌・大腸菌ともに、24時間後に99%以上の減少を確認しています。



- 試験方法：抗菌加工製品-抗菌性試験方法・抗菌効果 (JIS Z 2801法)
- 試験機関：一般財団法人 ポーケン品質評価機構
- 試験菌株：黄色ぶどう球菌・大腸菌
- 試験対象：上記抗菌部品

# 取付け方法について

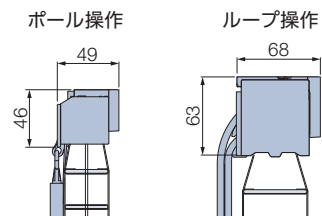
ブラインドを設置する窓の条件に応じて、取付け方法をお選びいただけます。

## ■天井付け

窓枠内にすっきりと納めたいときにおすすめです。




- ・窓枠内に製品が納まるので、すっきりと見えます。
- ・ポール操作なら、さらにコンパクトに仕上がります。



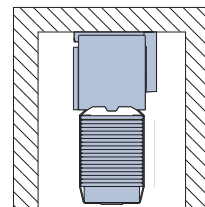
\*写真はフォレティアエグゼ50「ループ操作」の場合。

## ■天井付け (カーテンボックス付け)

カーテンボックス内への取付けは、ヘッドボックスが隠れるのですっきりと納まります。



- ・カーテンボックス内への取付けはヘッドボックスが隠れるので、納まりがすっきり。
- ・窓を覆うように取付けるため、光漏れを抑えることができます。



\*写真はフォレティアエグゼ50「ループ操作」の場合。

## ■正面付け

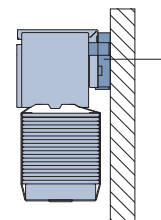
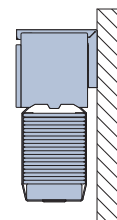
窓枠を覆うように、壁面に取付けます。



- ・窓枠内の奥行き寸法が少ない場合に適しています。
- ・製品と窓枠のすき間からの光漏れを抑えます。

スラット幅35mm  
50mm

スラット幅63mm※



※窓枠に製品が干渉する場合は、オプションの「ブラケットスペーサー」をご使用ください。

▶P.143

ブラケットスペーサー※  
(オプション)

正面付け用  
ブラケットスペーサー※  
(あらかじめ1個取付けられています。)

\*写真はフォレティアエグゼ50「ループ操作」の場合。

POINT

製品下部からの光漏れを抑え、遮蔽性に優れた「STS※(静止チルト機構)」を搭載。 ※Still Tilting System

スラットの角度を調整するときに製品が上下に移動しないため、製品下部からの光漏れを最小限に抑えます。

<製品を最下部まで降ろした時>



最下部の状態から、スラットの角度を調整すると・・・



すき間が開かない

STS(静止チルト機構)



製品の高さはそのまま。すき間が開かない。

STS(静止チルト機構)を搭載していない製品



窓枠との間にすき間が生じ、光漏れや外からの視線が気になる。

動画はこちら



POINT

さらに上質な空間に仕上げる、天然木の「ナチュラルウッドバランス(オプション)」。

カーテンボックスがない場合でも、バランスがあることで空間への調和を高め、上質に仕上がります。天然木の豊富なカラー 20色をラインナップしています。



■天井付け



ナチュラルウッドバランス C型



■正面付け



ナチュラルウッドバランス C型



# デザイン・機能が魅力のスラット

## ベーシック

※材質：パスウッド材

スラット幅

35  
↑  
↓

50  
↑  
↓

63  
↑  
↓

心地よい暮らしをつくりだす、彩り豊かなカラーバリエーション26色。

無垢の天然木の温もりが、さまざまなインテリアに溶け込みます。

スラット幅は35mm・50mm・63mmの3種類。外の眺めも思いのままに。

シンプルな空間に似合う単色のモノトーンカラー、落ち着いたあるマットなグレイッシュカラー、

家具と調和する上質な艶感など、色合い・質感のバリエーションも豊富です。



フォレティア63 FT-6019 シルバークレー ナチュラルウッドバランス(オプション)：ブラック



すべてのスラットカラー・スラット幅・操作方法に対応できるから、どんな空間・窓にもフィットします。



■ **スラット幅** 幅があるほどスラット間のピッチが大きく、眺望が広くとれます。

35mm幅



繊細に採光できます。テラス窓と小窓のスラットを合わせたいときや腰高窓に。

50mm幅



どんな窓にも調和するウッドブラインドのスタンダード。

63mm幅



ワイドなスラットは、木の存在感を楽しみながら眺望も広くとれます。

■ **操作方法** 窓のサイズや使い勝手に合わせて選べる豊富な操作。リモコン操作・スイッチ操作にも対応。

ループ操作/ループタッチ操作



チェーン操作/チェーンタッチ操作



ポール操作



※スラット幅35mmのみの対応。

## ラストィング

※材質:バスイツク材

ブラット幅

50  
↑  
↓

味わいのあるリアルなヴィンテージ感を表現したデザイン。

天然木のブラットに、プリント・スクラツチ (刻み) 加工を施した「ラストィング」。  
西海岸風のインテリアやインダストリアル家具、使いこまれたヴィンテージ家具とも相性のよいデザイン。  
居心地のいい空間をつくりあげます。



フォレティアエグゼ50 FT-6711 ラスィホワィト

インテリアの  
個性を引き立てる  
アンティークなデザイン。






FT-6711 ラスティホワイト




FT-6712 ラスティアイボリー



FT-6713 ラスティベージュ



FT-6714 ラスティグレイ



FT-6715 ラスティダーク



フォレティア50 FT-6715 ラスティダーク

木目の個性が活きる、自然塗料を施した「桐」ブラット。

桐特有の木目が活きる自然塗料を使用した桐材のブラット。  
無垢材だからこそ、1つとして同じものがない木の表情が魅力です。  
つやの無いマットな質感が、さまざまな空間に穏やかに調和します。




※アマニ油など天然の原料を使用しているため、  
人や環境に優しく安心です。



フォレティアエグゼ50 FT-6101 ホワイト



FT-6101 ホワイト



FT-6102 ナチュラルブラウン



FT-6103 パイン



FT-6104 ウォールナット



FT-6105 ライトグレー



FT-6106 トープグレー



FT-6107 パリサンダー



FT-6108 スミ



FT-6102  
ナチュラルブラウン

国産材(ヒノキ・スギ)

※材質: 松材・杉材

ブラット幅

50  
↑  
↓

国内の森林保全に貢献する「国産材(ヒノキ・スギ)」を活用。  
滑らかな木の質感が、ゆったりとした心地よい空間をつくりあげます。



フォレティアエグゼ50 FT-6202 ヒノキ





フォレティア50 FT-6204 スギ



国内の豊富な森林資源の活用は、  
森林環境の保全・活性化にもつながり、  
持続可能な循環型社会に貢献します。

## ヒノキ

木目の美しさを引き立てる、滑らかな質感の柵目材。  
室内に広がるヒノキの香りにより、まるで森林浴のようにリラックスできます。



FT-6201 ヒノキクリア (クリア塗装品)

FT-6202 ヒノキ (無塗装品)

## スギ

国産材の中で最も使用され、親しみのあるスギ材。  
1枚1枚異なる表情をみせる色合いが、暖かみを感じさせます。



FT-6203 スギクリア (クリア塗装品)

FT-6204 スギ (無塗装品)

## ネイチャー

※材質：バスウッド材(FSC®認証材)

スラット幅

50  
↑  
↓

持続可能な森林活用、保全に貢献する「FSC®」認証材。

適切に管理された森林で生産されたFSC®認証材を使い、生活に取り入れることは、SDGsの貢献にもつながります。環境負荷を低減しながら、持続可能な社会へ。



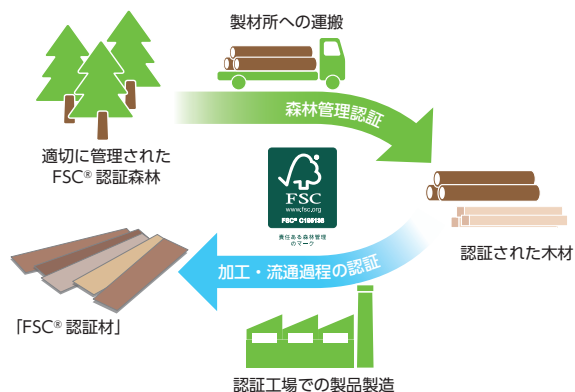
責任ある森林管理  
のマーク

FSC® C195138

FSC®認証材を使用した商品です。




フォレティアエグゼ50 FT-6304 ナチュラルブラウン ナチュラルウッドバランス(オプション):ウォールナット



※ネイチャー(スラット・ボトムレール)はFSC®100%認証材を使用しております。






FT-6301 ナチュラルホワイト




FT-6302 ナチュラルアイボリー



FT-6303 ナチュラルオーク



FT-6304 ナチュラルブラウン



FT-6305 ナチュラルビター



フォレティア50 FT-6302 ナチュラルアイボリー

# デザイン・機能が魅力のブラインド

エコ

※材質：ハードウッド材(集成材)

ブラインド幅

50  
↑  
↓

木材を有効活用するために、集成材を使用した環境にやさしいブラインド。


さまざまなインテリアに合わせやすいカラーバリエーション10色。




フォレティアエグゼ50 FT-6656 ライトオーク




フォレティアエグゼ50 FT-6652 リリーホワイト



FT-6651 スノーホワイト




FT-6652 リリーホワイト




FT-6653 ライトグレイージュ




FT-6654 ライトウォールナット



FT-6655 トープ




FT-6656 ライトオーク




FT-6657 ミディアムオーク



FT-6658 セピアブラウン



FT-6659 カカオニブ



FT-6660 エボニー

# 防災

※材質:桐材

ブラインド幅

50  
↑  
↓


安心の防災性能を持った天然木のブラインド「防災」。

防災性能が求められるシーンで、安心してご利用いただけます。  
オフィスや高層マンション、ホテルやレストラン・店舗など、  
木製ブラインドの活躍の場が広がります。  
天然木の温もりのある素材感が癒しを感じさせます。

	事業所番号
	M-3845
防災製品	(財)日本防災協会



ホームタコス フォレティアエグゼ50 FT-6801 クリアホワイト




FT-6801 クリアホワイト




FT-6802 ホワイト




FT-6803 ナチュラルアイボリー



FT-6804 ナチュラル




FT-6805 ミディアムオーク




FT-6806 レッドオーク



FT-6807 グレージュ




FT-6808 ウォールナット



FT-6809 グレイッシュブラウン



FT-6802 ホワイト



FT-6810 ブラック

## 耐水

アクア製品対応

※材質：樹脂成形品

ブラインド幅

50




キッチンやバスルームなど、水まわりに安心の樹脂製「耐水」ブラインド。



フォレティア アクア50 FT-6402 アイボリー

水まわりには耐水仕様の「フォレティアエグゼ アクア」「フォレティア アクア」をお選びください。ブラインド「耐水」は樹脂製のため、安心してご使用いただけます。製品にはアルミやステンレスなど、水に強い素材を使用しているため、バスルームやキッチン・サニタリーの水まわりはもちろん、結露対策にも効果的！お手入れのしやすいボールチェーンを使用した「チェーン操作」がおすすめです。




\*ブラインドは樹脂素材を使用しているため、サウナなど高温となる場所や常に高温状態が続く場所ではご使用にはなりません。ブラインドが変形する場合があります。また、温泉施設等(硫化水素ガス、塩素ガス等)での使用には適しません。温泉成分により、製品が劣化する可能性があります。


\*ブラインド耐熱温度60度(保証値ではありません。)



フォレティアエグゼ アクア50 FT-6404 ウォールナット



FT-6401 クリアホワイト




FT-6402 アイボリー



FT-6403 オーク



FT-6404 ウォールナット



FT-6405 ビターブラウン

# 天然木ならではの個性。

# ひとつとして同じものがない表情の楽しさ。

スラットや木部材\*には、天然木を使用しています。

天然木だからこそ、同じものが一つとしてない、趣あふれる木目・色合いに魅力があります。

それらは、木の持つ自然な美しさや心地よさを私たちに感じさせてくれます。

\*木部材:ヘッドボックス[ナチュラルウッド]・ボトムレール・タッセル・チルトポール・ナチュラルウッドバランス(オプション)



\*FT-6204 スギ (無塗装品)




\*FT-6022 ナチュラル

## ●節(ふし)

スラット:

ベーシック	桐
国産材	ネイチャー

木の成長過程で枝の付け根部分が幹に包み込まれてできるもの。



スラットが桐の場合、木材をカットする向きで節の断面が見えることがあります。

## ●筋(すじ)

スラット:

ベーシック	桐
国産材	ネイチャー

木の樹脂が幹の中に染み込み、溜まることでできるもの。



## ●木目の流れ

スラット:

桐	国産材
---	-----

平行でなく、斜めや湾曲した木目の流れ。



## ●ラスティング加工

スラット: **ラスティング**

スラットの表面にプリント・スクラッチ加工(刻み)を施し、使い込まれた味わいのあるヴィンテージ感を表現しています。スラットごとに木目柄・色・風合いには多少の違いがあります。





\*スラット・木部材の色により、下記のように、木の表情には違いがあります。

## ●材色の濃淡

スラット:	ベーシック	桐
	国産材	ネイチャー

同じ材でも切り出し方によって、色の濃淡が見られます。


### ①ベーシック・ネイチャー \*写真はFT-6022 ナチュラル



木の風合いを高める色の濃淡。スラットごとに多少の色の違いがあります。



木の幹は、中心部分の芯材(赤身)と樹皮付近の辺材(白太)とで色の違いがあり、ひとつのスラット(木部材)においても、木の表情には差があります。






虎の毛のような縞模様(虎斑)が見えることがあります。

### ②桐

\*写真はFT-6102 ナチュラルブラウン




桐特有の表情として、1枚のスラットの中においても、木の表情には差がでます。




\*写真はFT-6107 パリサンダー



### ③国産材(ヒノキ) \*写真はFT-6202 ヒノキ(無塗装品)



### ④国産材(スギ) \*写真はFT-6204 スギ(無塗装品)



木の幹は、中心部分の芯材(赤身)と樹皮付近の辺材(白太)とで色の違いがあります。国産材には赤身と白太が混じった源平材を使用しており、1枚のスラットの中においても木の表情には差があります。

# リビング・ダイニング LIVING & DINING

窓の大きさや眺望にあわせて、スラット幅をお選びいただけます。

スラット「ベーシック」は3種類のスラット幅をラインナップしています。

35mm幅



繊細に採光できます。テラス窓と小窓のスラットを合わせたいときや腰高窓に。

50mm幅



どんな窓にも調和するウッドブラインドのスタンダード。

63mm幅



ワイドなスラットは、木の存在感を楽しみながら眺望も広くとれます。



フォレティア63 FT-6019 シルバークレー(ベーシック) ナチュラルウッドバランス(オプション):ブラック

35mm  
or  
50mm

スラット幅の違いにより、お部屋の印象は変わります。  
印象を比べてみましょう。

スラット幅50mmにすると、スラット間のスペースが大きく、眺望も広く感じられます。



スラット幅50mm



スラット幅  
50  
mm



フォレティア50R スラット:FT-6013 グレー(ベーシック) ラダーテープ:R-052 アイスグレー

スラット幅を35mmにすると、繊細な採光が優しい印象になります。



スラット幅35mm



スラット幅  
35  
mm



フォレティア35R スラット:FT-6013 グレー(ベーシック) ラダーテープ:R-052 アイスグレー

# 寝室 BED ROOM

格別の安らぎをもたらす、自然素材でまとめたベッドルーム。  
遮蔽性に優れたフォレティアエグゼが、快い眠りと目覚めをサポートします。





フォレティアエグゼ50 FT-6105 ライトグレー(桐)

「フォレティアエグゼ」は、スラットに昇降コードが通る穴（コード穴）がなく、遮蔽性に優れています。  
また、コード穴がないことで、無垢の天然木の美しさを引き立て、家具のような存在感で窓辺を彩ります。



木目の個性が活きる、自然塗料を施した「桐」。



コード穴がなく、  
光漏れがありません！



スラットを閉じた時の  
密閉性にも優れています。


海を感じるさわやかなインテリアで、毎日がリゾート気分。  
ベッドにしながら、リモコンでブラインドを操作できるので便利・快適!



ホームタコス フォレティア50R スラット:FT-6711 ラスティホワイト(ラスティング) ラダーテープ:R-051 ホワイト

### ラフな空気感に似合うデザイン

天然木のスラットに、プリント・スクラッチ加工(刻み)を施し、リアルなヴィンテージ感を表現した「ラスティング」。




### リモコンやスイッチで簡単に操作できる「ホームタコス」

オプションの「バッテリー仕様」なら、リフォームなどで後付けする時、コンセントが近くにない窓にも便利です。

#### 便利な「バッテリー仕様」 ▶ P.129

製品本体に充電式のバッテリーを搭載。  
窓の近くにコンセントがない場合に便利です。



※コンセントから常に電源を供給する必要がありません。

# 子供部屋 KIDS ROOM



やさしい心を育む、木の温もりに包まれた子供部屋。  
スラットとラダーテープの色使いを楽しめる「ラダーテープ仕様」がおすすめ。

\*「ラダーテープ仕様」はフォレティアに対応しています。



フォレティア50R スラット:FT-6011 クリアホワイト(ベーシック) ラダーテープ:R-052 アイスグレー

ふんわりと優しい雰囲気女の子のお部屋に。  
「クリアホワイト」のスラットと、「アイスグレー」のラダーテープをコーディネート。






フォレティア50R ブラット:FT-6103 パイン(桐) ラダーテープ:R-072 ラインダークブラウン ナチュラルウッドバランス(オプション):ナチュラル

サッカーで元気に遊ぶのが大好きな男子のお部屋に。

ブラットは木目がキレイな桐材の「パイン」、ラダーテープにはボーター柄の「ラインダークブラウン」をコーディネート。

ブラット: FT-6103  
パイン



ラダーテープ: R-072  
ラインダークブラウン


R-073  
サイドスクエア  
オフホワイト

デザインも楽しめる  
ラダーテープ

R-074  
サイドスクエア  
ローリネン

R-071  
ラインアイスグレー

R-072  
ラインダークブラウン



# キッチン KITCHEN

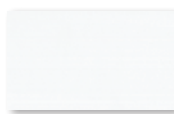
防災性能をもった天然木のスラット「防災」。

キッチンの内装に調和するナチュラルな素材感で、料理の時間も楽しく！



フォレティアエグゼ50 FT-6803 ナチュラルアイボリー(防災)

キッチンのインテリアと調和しやすい10色のラインナップ。  
システムキッチンやカップボードと色味を合わせて統一感をもたせたり、  
壁紙とあわせて室内を広く感じさせたり、さまざまなコーディネートが楽しめます。



FT-6801  
クリアホワイト




FT-6802  
ホワイト




FT-6803  
ナチュラルアイボリー




FT-6804  
ナチュラル



FT-6805  
ミディアムオーク




FT-6806  
レッドオーク



FT-6807  
グレイッシュ



FT-6808  
ウォールナット



FT-6809  
グレイッシュブラウン



FT-6810  
ブラック



シーン別 製品紹介

# サニタリー SANITARY

耐水仕様でサニタリーなどの水まわりにも対応できるアクア製品。  
樹脂製のスラット「耐水」で安心・快適！



フォレティア アクア50 FT-6403 オーク(耐水)



FT-6402 アイボリー

水まわりには耐水仕様の「フォレティアエグゼ アクア」  
「フォレティア アクア」をお選びください。  
アルミやステンレスなど、水に強くサビにくい素材を  
使用しているため、湿気のあるサニタリーはもちろん、  
結露のある窓にも効果的。


# バスルーム BATHROOM

耐水仕様でバスルームにも対応できるアクア製品。  
高い遮蔽性でプライバシーを守る「フォレティアエグゼ アクア」がおすすめ。



フォレティアエグゼ アクア50 FT-6404 ウォールナット(耐水)


バスルームには耐水仕様の「フォレティアエグゼ アクア」「フォレティア アクア」をお選びください。  
水に強く、サビにくい素材を使用しているため安心です。  
水滴を拭き取りやすいボールチェーンを使用した「チェーン操作」がおすすめです。



フォレティアエグゼ アクアはスラットにコード  
穴がなく、プライバシーも守れて安心。



チェーン操作




操作チェーン




フォレティア アクア50 FT-6401 クリアホワイト(耐水)

アクア製品に対応するスラット「耐水」は、水に濡れても安心な樹脂製です。  
水まわりのインテリアと合わせやすい5色をラインナップ。



FT-6401  
クリアホワイト




FT-6402  
アイボリー



FT-6403  
オーク



FT-6404  
ウォールナット



FT-6405  
ビラーブラウン

\*スラットは樹脂素材を使用しているため、サウナなど高温となる場所や常に高温状態が続く場所ではご使用にはなりません。スラットが変形する場合があります。また、温泉施設等(硫化水素ガス、塩素ガス等)での使用には適しません。温泉成分により、製品が劣化する可能性があります。

※スラット耐熱温度60度(保証値ではありません。)

# オフィス OFFICE

防災性能をもった天然木のスラット「防災」。  
木の心地良さとともに、安心して過ごせるオフィスづくりに。



フォレティアエグゼ50 FT-6802 ホワイト(防災)



オフィスや高層マンション、ホテルやレストラン・店舗など、  
防災性能が求められるさまざまなシーンに対応できる  
スラット「防災」10色。

快適で安心できる空間づくりをサポートします。



事業所番号

M-3845

防災製品

(財)日本防災協会

森を守り未来につなげるために、私たちのできること。  
人にも地球にもやさしい、SDGsに貢献する新しいワークスペースへ。



フォレティア50 FT-6302 ナチュラルアイボリー(ネイチャー)



適切に管理された森林で生産されたFSC®認証材を使い、生活に取り入れることは、SDGsの貢献にもつながります。環境負荷を低減しながら、持続可能な社会へ。



責任ある森林管理  
のマーク  
FSC® C195138

FSC®認証材を使用した商品です。

※ネイチャー(スラット・ボトムレール)はFSC®100%認証材を使用しております。

# ライブラリー LIBRARY


日本の豊かな自然に育まれた、品質にも優れた「スギ」。  
木の温もりに包まれ、穏やかな時の流れを感じるライブラリーに。



ホームタコス フォレティアエグゼ50 FT-6204 スギ(国産材)

品質の良い国産の「スギ」は、私たちの暮らしの中で最も親しまれている木材のひとつです。  
国内の豊富な森林資源の活用は、森林環境の保全・活性化にもつながり、持続可能な循環型社会に貢献します。

FT-6203 スギクリア (クリア塗装品)



環境に優しい自然塗料を使用したつや消しクリア塗装品。

FT-6204 スギ(無塗装品)



無塗装のため、スギ本来の温かみや表情を楽しめます。

シーン別 製品紹介

# クリニック CLINIC


落ち着きがあり、洗練された内装デザインのクリニック。  
天然木の素材感がリラックスした雰囲気をつくります。




フォレティア50 FT-6026 ウォールナット(ベーシック)

木や石など自然のマテリアルを活かした内装デザインは、上質感とともに、寛いだ雰囲気に仕上がります。  
豊富な色合い・質感を揃えたスラット「ベーシック」はさまざまなインテリアに調和します。


さまざまなシーンに  
調和する単色



FT-6011  
クリアホワイト



FT-6013  
グレー



FT-6014  
スチール



FT-6015  
チャコール




FT-6016  
ブラック

やさしい  
マットな質感



FT-6017  
クリーム



FT-6023  
スモーキーベージュ



FT-6024  
チーク



FT-6025  
セビアブラウン



FT-6036  
セビアローズ


# ホテル(ラウンジ) HOTEL(LOUNGE)

極上の時を感じさせる、ホテルの上質なラウンジ。  
グレイッシュな色合いが洗練された雰囲気をつくりだします。



フォレティアエグゼ50 FT-6810 ブラック(防災)


ゲストを迎える空間に安心のスラット「防災」。天然木の質感が、本物の寛ぎをお届けします。  
単色「クリアホワイト」の他、木目9色をラインナップしています。



FT-6801  
クリアホワイト




FT-6802  
ホワイト




FT-6803  
ナチュラルアイボリー




FT-6804  
ナチュラル



FT-6805  
ミディアムオーク




FT-6806  
レッドオーク



FT-6807  
グレージュ



FT-6808  
ウォールナット



FT-6809  
グレイッシュブラウン



FT-6810  
ブラック



くつろぎ時間の始まりを期待させる、リゾートライクなラウンジに。  
室内と外をつなぎ、眺望を大きくとれる63mm幅のスラット。



フォレティアエグゼ63 FT-6033 マルーン(ベーシック)

外の眺めを取り入れ、ゆったりとしたラウンジ空間を演出できる、63mm幅のスラット。  
50mm幅よりも、木の存在感を楽しめます。



スラット幅63mm



スラット幅50mm

# ホテル(客室) HOTEL (GUEST ROOM)

ヒノキの香りとともに眠りにつく、贅沢なひと時。  
リラックスした時間を愉しむ旅の宿に。



フォレティアエグゼ50 FT-6202 ヒノキ(国産材)


「ヒノキ」は、住宅・神社仏閣などで古来より馴染み深い日本を代表する針葉樹です。  
木目が美しく、リラックス効果のある香りの良さが魅力です。  
国産材の活用は、森林環境の保全・活性化にもつながり、持続可能な循環型社会の貢献します。

FT-6201 ヒノキクリア(クリア塗装品)



環境に優しい自然塗料を使用したつや消しクリア塗装品。

FT-6202 ヒノキ(無塗装品)




無塗装のため、ヒノキ本来の温かみや表情を楽しめます。

まるで森林浴をしているように感じる、桐の美しい表情。  
何度も訪れたいと願う、わたしだけの癒しの空間。



フォレティア50 FT-6106 トープグレー(桐)

桐特有の木目が活きる自然塗料を施したスラット「桐」。  
つやの無いマットな質感が空間に穏やかに調和します。



FT-6106 トープグレー




FT-6101  
ホワイト




FT-6102  
ナチュラルブラウン




FT-6103  
パイン




FT-6104  
ウォールナット



FT-6105  
ライトグレー



FT-6106  
トープグレー



FT-6107  
パリサンダー



FT-6108  
スミ


# レストラン・カフェ RESTAURANT&CAFE

心地よい時間が流れるお気に入りのカフェ。  
ラフな空気感に似合う、ヴィンテージデザインの「ラスティング」。



フォレティア50 FT-6715 ラスティダーク(ラスティング)

天然木のスラットに、プリント・スクラッチ (刻み) 加工を施した「ラスティング」。  
西海岸風のインテリアやインダストリアル家具、使いこまれたヴィンテージ家具とも相性のよいデザインで  
居心地のいい空間をつくりあげます。



FT-6715 ラスティダーク



FT-6711  
ラスティホワイト



FT-6712  
ラスティアイボリー



FT-6713  
ラスティベージュ



FT-6714  
ラスティグレイ



FT-6715  
ラスティダーク


木の素材でまとめた、趣きのある和カフェ。  
大開口の窓も、ブラインドで採光・眺望をスマートにコントロールできます。



フォレティアエグゼ50 FT-6804 ナチュラル(防災)

和空間を引き立てる多彩なカラー。  
さまざまな人が集う空間には「防災」スラットがおすすめです。


防災性能を持った  
「防災」



FT-6803  
ナチュラルアイボリー



FT-6804  
ナチュラル



FT-6806  
レッドオーク



FT-6808  
ウォールナット



FT-6809  
グレイッシュブラウン

和空間を引き立てる  
「国産材(ヒノキ・スギ)」



FT-6201  
ヒノキクリア



FT-6202  
ヒノキ



FT-6203  
スギクリア




FT-6204  
スギ


スラット幅が選べる  
「ベージュック」



FT-6022  
ナチュラル



FT-6024  
チーク



FT-6021  
セピアダーク



FT-6016  
ブラック

# 製品一覧

スラットや操作方法により製作可能寸法・価格が変わりますので目安としてお使いください。詳しくは各製品ページをご覧ください。

製品名・特長	<h2 style="text-align: center;">フォレティアエグゼ</h2>  <p style="text-align: center;">遮蔽性に優れた、最上級の木製ブラインド。 細部にこだわった仕様で、快適な窓辺づくりをサポートします。</p>	<h2 style="text-align: center;">フォレティア</h2>  <p style="text-align: center;">小窓からテラス窓まで幅広く対応できる、 スタンダードな木製ブラインド。「ラダーコード仕様」と 「ラダーテープ仕様」の2種類から選べます。</p>
スラット幅	<div style="display: flex; justify-content: space-around; align-items: center;"> <div style="border: 1px solid black; border-radius: 10px; padding: 2px 10px; text-align: center;">35mm <small>(ベーシックのみ)</small></div> <div style="border: 1px solid black; border-radius: 10px; padding: 2px 10px; text-align: center;">50mm</div> <div style="border: 1px solid black; border-radius: 10px; padding: 2px 10px; text-align: center;">63mm <small>(ベーシックのみ)</small></div> </div>	<div style="display: flex; justify-content: space-around; align-items: center;"> <div style="border: 1px solid black; border-radius: 10px; padding: 2px 10px; text-align: center;">35mm <small>(ベーシックのみ)</small></div> <div style="border: 1px solid black; border-radius: 10px; padding: 2px 10px; text-align: center;">50mm</div> <div style="border: 1px solid black; border-radius: 10px; padding: 2px 10px; text-align: center;">63mm <small>(ベーシックのみ)</small></div> </div>
操作方法・製作可能寸法・ラダー仕様	<div style="display: flex; justify-content: space-between;"> <div style="width: 45%;"> <p style="text-align: center;"><b>ループ操作</b></p> <p style="text-align: center;"><b>チェーン操作</b></p> <p>製品幅：450～2400mm 製品高さ：250～4500(3000)mm 最大面積：9m<sup>2</sup> (6m<sup>2</sup>) ※( )はスラット幅35mmの場合</p> </div> <div style="width: 50%; text-align: center;"> <p>ラダーコード仕様</p>  </div> </div> <hr/> <div style="display: flex; justify-content: space-between;"> <div style="width: 45%;"> <p style="text-align: center;"><b>ループタッチ操作</b></p> <p style="text-align: center;"><b>チェーンタッチ操作</b></p> <p>製品幅：720～2400mm 製品高さ：250～3000mm 最大面積：5m<sup>2</sup></p> </div> <div style="width: 50%; text-align: center;">  </div> </div>	<div style="display: flex; justify-content: space-between;"> <div style="width: 45%;"> <p style="text-align: center;"><b>ループ操作</b></p> <p style="text-align: center;"><b>チェーン操作</b></p> <p>製品幅：280～2400mm 製品高さ：250～4500(3000)mm 最大面積：9m<sup>2</sup> (6m<sup>2</sup>) ※( )はスラット幅35mm、 またはラダーテープ仕様の場合</p> </div> <div style="width: 50%; text-align: center;"> <p>ラダーコード仕様    ラダーテープ仕様</p>   </div> </div> <hr/> <div style="display: flex; justify-content: space-between;"> <div style="width: 45%;"> <p style="text-align: center;"><b>ループタッチ操作</b></p> <p style="text-align: center;"><b>チェーンタッチ操作</b></p> <p>製品幅：600～2400mm 製品高さ：250～3000mm 最大面積：5m<sup>2</sup></p> </div> <div style="width: 50%; text-align: center;">   </div> </div> <hr/> <div style="display: flex; justify-content: space-between;"> <div style="width: 45%;"> <p style="text-align: center;"><b>ポール操作</b></p> <p>製品幅：240～2000mm 製品高さ：300～2500mm 最大面積：2m<sup>2</sup> ※スラット幅35mmのみの対応</p> </div> <div style="width: 50%; text-align: center;">   </div> </div>
対応スラット	<ul style="list-style-type: none"> <li style="margin-right: 10px;">・ベーシック</li> <li style="margin-right: 10px;">・ラスティング</li> <li style="margin-right: 10px;">・桐</li> <li style="margin-right: 10px;">・国産材</li> <li style="margin-right: 10px;">・ネイチャー</li> <li style="margin-right: 10px;">・エ コ</li> <li style="margin-right: 10px;">・防 炎</li> </ul>	
参考価格	<p><b>96,400円</b></p> <p>幅1800mm×高さ1800mm スラット：ベーシック ループ操作の場合</p>	<p><b>87,600円</b></p> <p>幅1800mm×高さ1800mm スラット：ベーシック ラダーコード仕様、ループ操作の場合</p>
掲載ページ	84 ページ	94 ページ

製品名・特長

**耐水** フォレティアエグゼ アクア



スラット幅50mm、耐水仕様の「フォレティアエグゼ アクア」。昇降コード穴からの光漏れがないため浴室でも安心・快適！

**耐水** フォレティア アクア



スラット幅50mm、耐水仕様の「フォレティア アクア」。リビングからキッチン・浴室まで、あらゆる場所に対応できます。

スラット幅

50mm

50mm

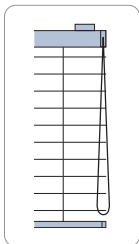
操作方法・製作可能寸法

ラダーコード仕様

ループ操作

チェーン操作

製品幅：450～2400mm  
製品高さ：250～4500mm  
最大面積：9m<sup>2</sup>

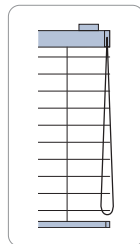


ラダーコード仕様

ループ操作

チェーン操作

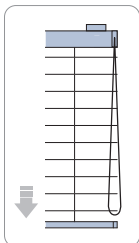
製品幅：280～2400mm  
製品高さ：250～4500mm  
最大面積：9m<sup>2</sup>



ループタッチ操作

チェーンタッチ操作

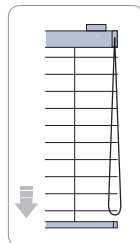
製品幅：720～2400mm  
製品高さ：250～3000mm  
最大面積：5m<sup>2</sup>



ループタッチ操作

チェーンタッチ操作

製品幅：600～2400mm  
製品高さ：250～3000mm  
最大面積：5m<sup>2</sup>



対応スラット

・耐水

参考価格

106,100円

幅1800mm×高さ1800mm  
スラット：耐水  
ループ操作の場合

96,400円

幅1800mm×高さ1800mm  
スラット：耐水  
ループ操作の場合







掲載ページ

108 ページ

114 ページ

# 製品一覧

スラットの種類により製作可能寸法・価格が変わりますので目安としてお使いください。詳しくは各製品ページをご覧ください。

製品名・特長	<h3>ホームタコス フォレティアエグゼ</h3>  <p>遮蔽性に優れた、最上級の木製ブラインド。リモコンやスイッチで操作も簡単。大きな窓や複数ある窓・高窓におすすめです。</p>	<h3>ホームタコス フォレティア</h3>  <p>便利な電動の木製ブラインド。リモコンやスイッチで簡単に操作でき、複雑な配線工事は不要です。組み合わせを楽しめる「ラダーテープ仕様」もご用意。</p>
	<p>35mm (ベーシックのみ)    50mm    63mm (ベーシックのみ)</p>	<p>35mm (ベーシックのみ)    50mm    63mm (ベーシックのみ)</p>
操作方法・製作可能寸法	<p><b>電動 (リモコン操作・スイッチ操作)</b></p> <p>製品幅：900(700)~2400mm 製品高さ：500~3500mm 最大面積：7.2m<sup>2</sup> ※( )内はホームタコス フォレティアの場合</p>	
	<p><b>リモコン</b></p> <ul style="list-style-type: none"> <li>RFリモコン</li> <li>赤外線リモコン</li> </ul>  ホワイト  ブラック	
対応スラット	<p><b>スイッチ</b></p> <ul style="list-style-type: none"> <li>シングルスイッチ (ヨコ型ブラインド用)</li> <li>複数ゾーンスイッチ (ヨコ型ブラインド用)</li> <li>マルチスイッチ (ヨコ型ブラインド用)</li> </ul>   	
	<ul style="list-style-type: none"> <li>・ベーシック</li> <li>・ラスティング</li> <li>・桐</li> <li>・国産材</li> <li>・ネイチャー</li> <li>・エコ</li> <li>・防炎</li> </ul>	
参考価格	<p><b>181,400円</b></p> <p>幅1800mm×高さ1800mm スラット：ベーシック 赤外線リモコン操作の場合</p>	<p><b>172,600円</b></p> <p>幅1800mm×高さ1800mm スラット：ベーシック ラダーコード仕様、赤外線リモコン操作の場合</p>
掲載ページ	120 ページ	120 ページ



製品名・特長

## フォレティア 電動



リモコンやスイッチで簡単に操作できる電動の木製ブラインド。  
使用環境に合わせて電源仕様が選べる「フォレティア 電動」。

スラット幅

50mm

操作方法・製作可能寸法

### 電動 (リモコン操作・スイッチ操作)

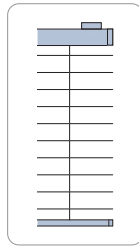
製品幅：1000～2400mm

製品高さ：1000～3500mm

最大面積：6m<sup>2</sup> (8.4m<sup>2</sup>)

※ ( )内は「エコ (FT-6551～6660)」の場合

ラダーコード仕様



### リモコン

#### RFリモコン



RFリモコン  
8グループ



RFリモコン  
4グループ

#### 赤外線リモコン



ホワイト



ブラック

### スイッチ

#### 3点ワイドスイッチ



#### シングルスイッチ (ヨコ型ブラインド用)



対応スラット

- ・ベーシック
- ・ラスティング
- ・桐
- ・国産材
- ・ネイチャー
- ・エコ
- ・防災

参考価格

「電動製品カタログ」をご覧ください。

掲載  
ページ

132 ページ

# スラットと部品色の組み合わせ

上：スラット色(FT-) 下：ラダーテープ色(R-)

## ベーシック FT-6011~6036 ※スラット材質：バスウッド材

ループ操作

チェーン操作




FT-6011 クリアホワイト  
R-051 ホワイト



FT-6012 ホワイト  
R-051 ホワイト



FT-6013 グレー  
R-052 アイスグレー



FT-6017 クリーム  
R-057 オフホワイト



FT-6018 グレージュ  
R-061 ローリネン



FT-6022 ナチュラル  
R-059 ライトブラウン



FT-6023 スモーキーベージュ  
R-061 ローリネン



FT-6024 チーク  
R-062 アンバー



FT-6028 ナチュラルブラウン  
R-061 ローリネン



FT-6029 ミディアムオーク  
R-062 アンバー



FT-6030 ライトブラウン  
R-062 アンバー

\*写真の製品は「フォレティア50R (ラダーテープ仕様、ヘッドボックス仕上げ：ナチュラルウッド)」。

\*スラットに対応するラダーテープ色、および部品色 (ヘッドボックス・操作部・操作コード・操作チェーン) は、ご指定がない場合、下記の組み合わせになります。

\*フォレティアエグゼ・ホームタコス フォレティアエグゼ・フォレティア 電動は、ラダーテープ仕様に対応しておりません。

スラット幅



全26色

ループ操作

チェーン操作



FT-6014 スチール  
R-053 グレー



FT-6015 チャコール  
R-077 チャコール



FT-6016 ブラック  
R-056 ブラック



FT-6019 シルバークレー  
R-053 グレー



FT-6020 グレーアッシュ  
R-055 ダークブラウン



FT-6021 セピアダーク  
R-055 ダークブラウン



FT-6025 セピアブラウン  
R-062 アンバー



FT-6026 ウォールナット  
R-062 アンバー



FT-6027 チョコレートブラウン  
R-055 ダークブラウン



FT-6031 ブラウン  
R-062 アンバー



FT-6032 ミディアムブラウン  
R-063 ミディアムブラウン



FT-6033 マルーン  
R-063 ミディアムブラウン



FT-6034 フォレストグリーン  
R-067 スレートグリーン



FT-6035 インディゴ  
R-077 チャコール



FT-6036 セピアローズ  
R-064 ハネズ

# スラットと部品色の組み合わせ

上：スラット色(FT-) 下：ラダーテープ色(R-)

## ラスティング FT-6711～6715 ※スラット材質：バスのウッド材

スラット幅 50

全5色

ループ操作

チェーン操作



FT-6711 ラスティホワイト  
R-051 ホワイト



FT-6712 ラスティアイボリー  
R-057 オフホワイト



FT-6713 ラスティベージュ  
R-057 オフホワイト



FT-6714 ラスティグレー  
R-060 グレージュ



FT-6715 ラスティダーク  
R-055 ダークブラウン

## 桐 FT-6101～6108 ※スラット材質：桐材(自然塗料)

スラット幅 50

全8色

ループ操作

チェーン操作



FT-6101 ホワイト  
R-059 ライトブラウン



FT-6102 ナチュラルブラウン  
R-061 ローリネ



FT-6103 パイン  
R-078 マスタード



FT-6104 ウォールナット  
R-062 アンバー




FT-6105 ライトグレー  
R-060 グレージュ



FT-6106 トープグレー  
R-060 グレージュ



FT-6107 パリサンダー  
R-055 ダークブラウン



FT-6108 スミ  
R-056 ブラック

\* 写真の製品は「フォレティア50R (ラダーテープ仕様、ヘッドボックス仕上げ：ナチュラルウッド)」。  
 ※スラットに対応するラダーテープ色、および部品色 (ヘッドボックス・操作部・操作コード・操作チェーン) は、ご指定がない場合、下記の組み合わせになります。  
 ※フォレティアエグゼ・ホームタコス フォレティアエグゼ・フォレティア 電動は、ラダーテープ仕様に対応しておりません。

## 国産材 (ヒノキ・スギ)

FT-6201~6204


※スラット材質：桧材、杉材(国産材)

スラット幅  
50


全4色

ループ操作


チェーン操作




FT-6201 ヒノキクリア  
R-059 ライトブラウン



FT-6202 ヒノキ  
R-059 ライトブラウン



FT-6203 スギクリア  
R-059 ライトブラウン



FT-6204 スギ  
R-059 ライトブラウン

## ネイチャー

FT-6301~6305

※スラット材質：バスウッド材(FSC®認証材)

スラット幅  
50

全5色

ループ操作

チェーン操作



FT-6301 ナチュラルホワイト  
R-051 ホワイト



FT-6302 ナチュラルアイボリー  
R-059 ライトブラウン



FT-6303 ナチュラルオーク  
R-061 ローリネン



FT-6304 ナチュラルブラウン  
R-062 アンバー



FT-6305 ナチュラルビター  
R-055 ダークブラウン

# スラットと部品色の組み合わせ

上：スラット色(FT-) 下：ラダーテープ色(R-)

エコ FT-6651~6660 ※スラット材質：ハードウッド材(集成材)

スラット幅 50

全10色

ループ操作

チェーン操作



FT-6651 スノーホワイト  
R-051 ホワイト



FT-6652 リリーホワイト  
R-051 ホワイト



FT-6653 ライトグレージュ  
R-060 グレージュ



FT-6654 ライトウォールナット  
R-062 アンバー



FT-6655 トープ  
R-060 グレージュ



FT-6656 ライトオーク  
R-059 ライトブラウン



FT-6657 ミディアムオーク  
R-062 アンバー



FT-6658 セピアブラウン  
R-062 アンバー



FT-6659 カカオニブ  
R-062 アンバー



FT-6660 エボニー  
R-055 ダークブラウン

\* 写真の製品は「フォレティア50R (ラダーテープ仕様、ヘッドボックス仕上げ：ナチュラルウッド)」。

\* ブラットに対応するラダーテープ色、および部品色 (ヘッドボックス・操作部・操作コード・操作チェーン) は、ご指定がない場合、下記の組み合わせになります。

\* フォレティアエグゼ・ホームタコス フォレティアエグゼ・フォレティア 電動は、ラダーテープ仕様に対応していません。

## 防炎

FT-6801～6810

※ブラット材質：桐材

ブラット幅

50



全10色

ループ操作

チェーン操作




FT-6801 クリアホワイト  
R-051 ホワイト



FT-6802 ホワイト  
R-051 ホワイト




FT-6803 ナチュラルアイボリー  
R-059 ライトブラウン



FT-6804 ナチュラル  
R-059 ライトブラウン



FT-6805 ミディアムオーク  
R-061 ローリネン



FT-6806 レッドオーク  
R-061 ローリネン



FT-6807 グレージュ  
R-061 ローリネン



FT-6808 ウォールナット  
R-062 アンバー



FT-6809 グレイッシュブラウン  
R-055 ダークブラウン



FT-6810 ブラック  
R-056 ブラック

# スラットと部品色の組み合わせ

耐水

アクア製品対応

FT-6401~6405

※スラット材質：樹脂成形品

スラット幅

50  
↑  
↓

全5色

ループ操作

チェーン操作



FT-6401 クリアホワイト



FT-6402 アイボリー



FT-6403 オーク



FT-6404 ウォールナット



FT-6405 ピターブラウン

\*写真の製品は「フォレティアエグゼ アクア50 (ヘッドボックス仕上げ：ナチュラルウッド)」。

※スラットに対応する部品色 (ヘッドボックス・操作部・操作コード・操作チェーン) は、ご指定がない場合、上記の組み合わせになります。

※フォレティアエグゼ アクア・フォレティア アクアは、ラダーテープ仕様に対応していません。



# ラダーテープカラー 全26色


\*写真は実物大になります。

対応製品：フォレティア35R・50R・63R

ホームタコス フォレティア35R・50R・63R




R-052  
アイスグレー



R-053  
グレー



R-054  
ダークグレー



R-077  
チャコール



R-055  
ダークブラウン



R-056  
ブラック



R-057  
オフホワイト



R-059  
ライトブラウン



R-060  
グレージュ




R-061  
ローリネン




R-062  
アンバー



R-063  
ミディアムブラウン



R-051  
ホワイト



R-064  
ハネズ




R-065  
ベージュ



R-066  
ナイルグリーン




R-069  
カーディナルレッド



R-078  
マスタード




R-079  
ナイトパープル



R-067  
スレートグリーン



R-080  
マンダリンレッド



R-081  
ナイトブルー




R-073  
サイドスクエアオフホワイト



R-074  
サイドスクエアローリネン



R-071  
ラインアイスグレー




R-072  
ラインダークブラウン

# ラダーテープカラー

「ラダーテープ仕様」は、スラットとラダーテープのカラーコーディネートを楽しめます。  
たくさんある色の中から選んで、自分らしいライフスタイルを表現することができます！

CASE  
01

味わいのあるヴィンテージ感のあるスラットに、  
グレース・グリーンを取り入れて優しい雰囲気。



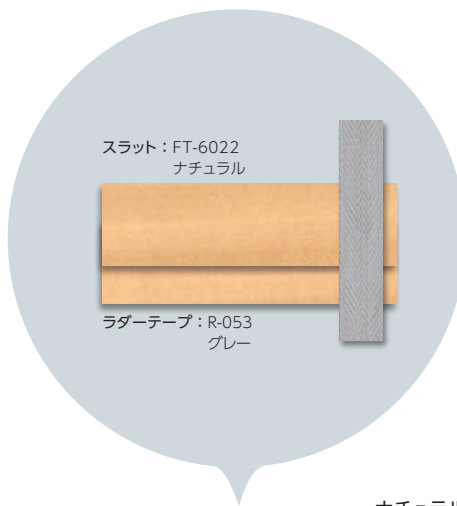
ナチュラルウッドバランス  
(オプション)



\*写真はフォレティア50R (ループ操作)  
ナチュラルウッドバランス (オプション)

CASE  
02

ウッド&グレーのコーディネートに。  
北欧インテリアにナチュラルに調和します。




ナチュラルウッド\*



\*写真はフォレティア50R (ループ操作)  
※ナチュラルウッドはスラットと同色。

組み合わせは自由自在！お部屋のインテリアに合わせて、楽しくコーディネートできます。

スラット : FT-6101  
ホワイト



スラット : FT-6034  
フォレストグリーン



スラット : FT-6107  
パリサンダー





フォレティア35R スラット:FT-6013 グレー(ベーシック) ラダーテープ:R-052 アイスグレー



フォレティア50R スラット:FT-6103 パイン(桐) ラダーテープ:R-072 ラインダークブラウン  
ナチュラルウッドバランス(オプション):ナチュラル





# FORETIA EXE FORETIA

木製ブラインド フォレティアエグゼ  
フォレティア

## 製品仕様

### 目次

フォレティアエグゼ	84
フォレティア	94
フォレティアエグゼ アクア <b>耐水</b>	108
フォレティア アクア <b>耐水</b>	114
ホームタコス フォレティアエグゼ	120
ホームタコス フォレティア	120
フォレティア 電動	132
オプション	134
サイズの測り方	144
発注方法	146
取付け方法	148
メンテナンス	150
製品・スラット性能	152
継続色・廃止色一覧	155

# フォレティアエグゼ

SIAA  
ISO 22196  
抗菌加工  
\*詳しくはP.27

チャイルド  
セーフティ  
\*詳しくはP.157



フォレティアエグゼ50 FT-6101 ホワイト(桐)

## 製作可能寸法

\*幅は5mm単位、高さは10mm単位での製作になります。

[単位:mm]

操作方法	ループ操作・チェーン操作 <sup>※2</sup>	ループタッチ操作・チェーンタッチ操作 <sup>※3</sup>
スラット幅	35mm・50mm・63mm	
製品幅	450～2400	720～2400
製品高さ	250～4500 (3000)	250～3000
最大面積	9m <sup>2</sup> (6m <sup>2</sup> )	5m <sup>2</sup>

※1 ( )はスラット幅35mmの場合。

※2 ループ操作・チェーン操作：幅585mm以下の場合、高さ2500mm以下での製作。

※3 ループタッチ操作・チェーンタッチ操作：幅855mm以下の場合、高さ2500mm以下での製作。

## 対応スラット

スラット幅

35mm

50mm

63mm

スラット	スラット No.	スラット幅 (mm)	価格
ベーシック	FT-6011～6036	35・50・63	P.86
ラスティング	FT-6711～6715	50	P.86
桐	FT-6101～6108	50	P.86
国産材(ヒノキ)	FT-6201～6202	50	P.87
国産材(スギ)	FT-6203～6204	50	P.87

スラット	スラット No.	スラット幅 (mm)	価格
ネイチャー	FT-6301～6305	50	P.86
エコ	FT-6651～6660	50	P.88
防災	FT-6801～6810	50	P.87

## 製品特長


遮蔽性に優れた、最上級の木製ブラインド「フォレティアエグゼ」。  
細部にこだわった仕様で、快適な窓辺づくりをサポートします。

**POINT** 遮蔽性に優れ、採光・視線を自在にコントロール。細部にこだわった「フォレティアエグゼ」。

昇降コードを通す穴がないので、  
コード穴からの光漏れがありません。



フォレティアエグゼ



一般のブラインド

スラットを閉じたときの密閉性にも優れています。




フォレティアエグゼ



一般のブラインド

スラットはヨコから引き抜けるので  
スラット交換も簡単!




**POINT** 窓のサイズやシーンに合わせて選べる操作方法。安心・便利な機能が豊富!


動画は  
こちら ▶



ループ操作・チェーン操作



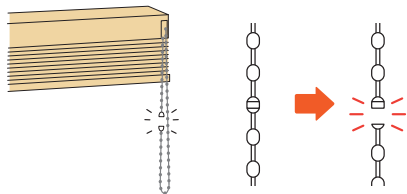
ループタッチ操作・チェーンタッチ操作



・スラットの角度調整と製品の昇降を  
1本のコード・チェーンで行います。


・ワンタッチで製品が自動的に降りる  
「ループタッチ操作」「チェーンタッチ操作」は、  
高さのある窓や出入りの頻度の高い窓に  
おすすめです。

チェーン操作・チェーンタッチ操作



安全性に配慮したセーフティーチェーンを標準装備。  
通常操作以上の力が掛かると外れます。

ループタッチ操作・チェーンタッチ操作



コードやチェーンを  
少し引くだけで、  
製品がゆっくりと  
自動的に降ります。  
安心・便利!

**POINT** 細部にこだわった便利な機能を装備しています。

製品下部からの光漏れを抑える  
「STS※(静止チルト機構)」。

▶ P.29

※Still Tilting System

ホコリの侵入を防ぐ「ボックスカバー」。

▶ P.17

価格

スラット: **ベーシック** FT-6011~6036    **桐** FT-6101~6108    **ネイチャー** FT-6301~6305

フォレティアエグゼ35・50・63

※スラット幅35・50・63mmは同価格です。  
※「桐」「ネイチャー」はスラット幅50mmのみ。

高さ (mm) \ 幅	450 (720) ~800	805 ~1000	1005 ~1200	1205 ~1400	1405 ~1600	1605 ~1800	1805 ~2000	2005 ~2200	2205 ~2400
250 ~ 800	41,000	45,700	50,200	55,300	58,300	62,300	68,400	73,000	76,700
810 ~ 1000	44,400	45,900	52,600	61,000	64,900	69,800	76,500	81,900	86,500
1010 ~ 1200	47,000	50,500	56,600	65,700	70,200	75,600	83,100	89,100	94,300
1210 ~ 1400	50,300	57,400	64,200	71,400	76,800	83,100	91,300	98,300	104,300
1410 ~ 1600	53,000	60,800	68,200	76,200	82,100	89,000	97,900	105,500	112,200
1610 ~ 1800	56,400	64,900	73,100	81,900	88,800	<b>96,400</b>	106,100	114,400	121,000
1810 ~ 2000	59,000	68,400	77,000	86,500	94,100	102,300	112,800	122,900	130,300
2010 ~ 2200	62,300	72,400	82,000	92,400	100,700	109,700	120,300	129,800	<b>137,700</b>
2210 ~ 2400	64,900	75,700	86,000	97,100	106,000	116,500	130,000	<b>140,200</b>	<b>146,900</b>
2410 ~ 2600	68,600	80,200	91,200	103,100	111,800	123,200	<b>136,700</b>	<b>150,500</b>	156,000
2610 ~ 2800	71,900	84,300	96,200	108,700	117,700	<b>130,100</b>	<b>143,500</b>	160,900	165,200
2810 ~ 3000	74,400	87,600	100,100	114,200	123,500	<b>136,800</b>	150,300	171,300	180,300
3010 ~ 3200	78,600	91,800	104,100	119,600	129,400	143,600	157,000	179,500	190,600
3210 ~ 3400	82,900	96,100	108,200	125,100	135,200	150,400	163,800	187,200	198,300
3410 ~ 3600	87,100	100,300	112,900	126,900	136,200	154,400	171,000	193,400	205,200
3610 ~ 3800	91,300	104,500	117,100	131,200	140,400	159,000	177,700	198,500	<b>(213,400)</b>
3810 ~ 4000	95,200	109,300	122,600	137,500	151,700	166,800	184,000	205,300	<b>(222,600)</b>
4010 ~ 4200	100,300	114,200	127,300	144,700	160,600	176,200	191,800	<b>(214,200)</b>	<b>(232,000)</b>
4210 ~ 4400	103,200	119,600	134,000	150,500	169,800	183,200	199,600	<b>(223,100)</b>	—
4410 ~ 4500	107,200	125,100	141,200	158,600	177,700	193,400	210,000	<b>(230,300)</b>	—

ループ操作 | チェーン操作 | ループタッチ操作 +5,000/台 | チェーンタッチ操作 +5,000/台

■ (赤字) の部分は面積9m<sup>2</sup>以下の製作。  
■ 幅585mm以下は高さ2500mm以下の製作。  
■ スラット幅35mmは高さ3000mm、面積6m<sup>2</sup>以下の製作。

■ □ の範囲 (幅720mm以上) のみ製作可能。  
■ 赤字の部分は面積5m<sup>2</sup>以下の製作。  
■ 幅855mm以下は高さ2500mm以下の製作。

スラット: **ラスティング** FT-6711~6715

フォレティアエグゼ50

高さ (mm) \ 幅	450 (720) ~800	805 ~1000	1005 ~1200	1205 ~1400	1405 ~1600	1605 ~1800	1805 ~2000	2005 ~2200	2205 ~2400
250 ~ 800	43,100	48,000	52,800	58,100	61,300	65,500	71,900	76,700	80,600
810 ~ 1000	46,700	48,200	55,300	64,100	68,200	73,300	80,400	86,000	90,900
1010 ~ 1200	49,400	53,100	59,500	69,000	73,800	79,400	87,300	93,600	99,100
1210 ~ 1400	52,900	60,300	67,500	75,000	80,700	87,300	95,900	103,300	109,600
1410 ~ 1600	55,700	63,900	71,700	80,100	86,300	93,500	102,800	110,800	117,900
1610 ~ 1800	59,300	68,200	76,800	86,000	93,300	<b>101,300</b>	111,500	120,200	127,100
1810 ~ 2000	62,000	71,900	80,900	90,900	98,900	107,500	118,500	129,100	136,900
2010 ~ 2200	65,500	76,100	86,100	97,100	105,800	115,200	126,400	136,300	<b>144,600</b>
2210 ~ 2400	68,200	79,500	90,300	102,000	111,300	122,400	136,500	<b>147,300</b>	<b>154,300</b>
2410 ~ 2600	72,100	84,300	95,800	108,300	117,400	129,400	<b>143,600</b>	<b>158,100</b>	163,800
2610 ~ 2800	75,500	88,600	101,100	114,200	123,600	<b>136,700</b>	<b>150,700</b>	169,000	173,500
2810 ~ 3000	78,200	92,000	105,200	120,000	129,700	<b>143,700</b>	157,900	179,900	189,400
3010 ~ 3200	82,600	96,400	109,400	125,600	135,900	150,800	164,900	188,500	200,200
3210 ~ 3400	87,100	101,000	113,700	131,400	142,000	158,000	172,000	196,600	208,300
3410 ~ 3600	91,500	105,400	118,600	133,300	143,100	162,200	179,600	203,100	215,500
3610 ~ 3800	95,900	109,800	123,000	137,800	147,500	167,000	186,600	208,500	<b>(224,100)</b>
3810 ~ 4000	100,000	114,800	128,800	144,400	159,300	175,200	193,200	215,600	<b>(233,800)</b>
4010 ~ 4200	105,400	120,000	133,700	152,000	168,700	185,100	201,400	<b>(225,000)</b>	<b>(243,600)</b>
4210 ~ 4400	108,400	125,600	140,700	158,100	178,300	192,400	209,600	<b>(234,300)</b>	—
4410 ~ 4500	112,600	131,400	148,300	166,600	186,600	203,100	220,500	<b>(241,900)</b>	—

ループ操作 | チェーン操作 | ループタッチ操作 +5,000/台 | チェーンタッチ操作 +5,000/台

■ (赤字) の部分は面積9m<sup>2</sup>以下の製作。  
■ 幅585mm以下は高さ2500mm以下の製作。

■ □ の範囲 (幅720mm以上) のみ製作可能。  
■ 赤字の部分は面積5m<sup>2</sup>以下の製作。  
■ 幅855mm以下は高さ2500mm以下の製作。



価格表に掲載している製品本体価格とは別に物流諸経費を申し受けます。

※表示価格は消費税を含まないメーカー希望小売価格(本体価格)です。

[単位:円(税別)]

スラット: 国産材(ヒノキ)  
FT-6201~6202

フォレティアエグゼ50

高さ (mm) \ 幅	450 (720) ~800	805 ~1000	1005 ~1200	1205 ~1400	1405 ~1600	1605 ~1800	1805 ~2000	2005 ~2200	2205 ~2400
250 ~ 800	90,200	100,600	110,500	121,700	128,300	137,100	150,500	160,600	168,800
810 ~ 1000	97,700	101,000	115,800	134,200	142,800	153,600	168,300	180,200	190,300
1010 ~ 1200	103,400	111,100	124,600	144,600	154,500	166,400	182,900	196,100	207,500
1210 ~ 1400	110,700	126,300	141,300	157,100	169,000	182,900	200,900	216,300	229,500
1410 ~ 1600	116,600	133,800	150,100	167,700	180,700	195,800	215,400	232,100	246,900
1610 ~ 1800	124,100	142,800	160,900	180,200	195,400	<b>212,100</b>	233,500	251,700	266,200
1810 ~ 2000	129,800	150,500	169,400	190,300	207,100	225,100	248,200	270,400	286,700
2010 ~ 2200	137,100	159,300	180,400	203,300	221,600	241,400	264,700	285,600	<b>303,000</b>
2210 ~ 2400	142,800	166,600	189,200	213,700	233,200	256,300	286,000	<b>308,500</b>	<b>323,200</b>
2410 ~ 2600	151,000	176,500	200,700	226,900	246,000	271,100	<b>300,800</b>	<b>331,100</b>	343,200
2610 ~ 2800	158,200	185,500	211,700	239,200	259,000	<b>286,300</b>	<b>315,700</b>	354,000	363,500
2810 ~ 3000	163,700	192,800	220,300	251,300	271,700	<b>301,000</b>	330,700	376,900	396,700
3010 ~ 3200	173,000	202,000	229,100	263,200	284,700	316,000	345,400	394,900	419,400
3210 ~ 3400	182,400	211,500	238,100	275,300	297,500	330,900	360,400	411,900	436,300
3410 ~ 3600	191,700	220,700	248,400	279,200	299,700	339,700	376,200	425,500	451,500
3610 ~ 3800	200,900	229,900	257,700	288,700	308,900	349,800	391,000	436,700	<b>(469,500)</b>
3810 ~ 4000	209,500	240,500	269,800	302,500	333,800	367,000	404,800	451,700	<b>(489,800)</b>
4010 ~ 4200	220,700	251,300	280,100	318,400	353,400	387,700	422,000	<b>(471,300)</b>	<b>(510,400)</b>
4210 ~ 4400	227,100	263,200	294,800	331,100	373,600	403,100	439,200	<b>(490,900)</b>	—
4410 ~ 4500	235,900	275,300	310,700	349,000	391,000	425,500	462,000	<b>(506,700)</b>	—

ループ操作 | チェーン操作

ループタッチ操作 +5,000/台 | チェーンタッチ操作 +5,000/台

■ (赤字)の部分は面積9m<sup>2</sup>以下での製作。  
■ 幅585mm以下は高さ2500mm以下での製作。

■ □の範囲(幅720mm以上)のみ製作可能。  
■ 赤字の部分は面積5m<sup>2</sup>以下での製作。  
■ 幅855mm以下は高さ2500mm以下での製作。

スラット: 国産材(スギ) FT-6203~6204 | 防災 FT-6801~6810

フォレティアエグゼ50

高さ (mm) \ 幅	450 (720) ~800	805 ~1000	1005 ~1200	1205 ~1400	1405 ~1600	1605 ~1800	1805 ~2000	2005 ~2200	2205 ~2400
250 ~ 800	49,200	54,900	60,300	66,400	70,000	74,800	82,100	87,600	92,100
810 ~ 1000	53,300	55,100	63,200	73,200	77,900	83,800	91,800	98,300	103,800
1010 ~ 1200	56,400	60,600	68,000	78,900	84,300	90,800	99,800	107,000	113,200
1210 ~ 1400	60,400	68,900	77,100	85,700	92,200	99,800	109,600	118,000	125,200
1410 ~ 1600	63,600	73,000	81,900	91,500	98,600	106,800	117,500	126,600	134,700
1610 ~ 1800	67,700	77,900	87,800	98,300	106,600	<b>115,700</b>	127,400	137,300	145,200
1810 ~ 2000	70,800	82,100	92,400	103,800	113,000	122,800	135,400	147,500	156,400
2010 ~ 2200	74,800	86,900	98,400	110,900	120,900	131,700	144,400	155,800	<b>165,300</b>
2210 ~ 2400	77,900	90,900	103,200	116,600	127,200	139,800	156,000	<b>168,300</b>	<b>176,300</b>
2410 ~ 2600	82,400	96,300	109,500	123,800	134,200	147,900	<b>164,100</b>	<b>180,600</b>	187,200
2610 ~ 2800	86,300	101,200	115,500	130,500	141,300	<b>156,200</b>	<b>172,200</b>	193,100	198,300
2810 ~ 3000	89,300	105,200	120,200	137,100	148,200	<b>164,200</b>	180,400	205,600	216,400
3010 ~ 3200	94,400	110,200	125,000	143,600	155,300	172,400	188,400	215,400	228,800
3210 ~ 3400	99,500	115,400	129,900	150,200	162,300	180,500	196,600	224,700	238,000
3410 ~ 3600	104,600	120,400	135,500	152,300	163,500	185,300	205,200	232,100	246,300
3610 ~ 3800	109,600	125,400	140,600	157,500	168,500	190,800	213,300	238,200	<b>(256,100)</b>
3810 ~ 4000	114,300	131,200	147,200	165,000	182,100	200,200	220,800	246,400	<b>(267,200)</b>
4010 ~ 4200	120,400	137,100	152,800	173,700	192,800	211,500	230,200	<b>(257,100)</b>	<b>(278,400)</b>
4210 ~ 4400	123,900	143,600	160,800	180,600	203,800	219,900	239,600	<b>(267,800)</b>	—
4410 ~ 4500	128,700	150,200	169,500	190,400	213,300	232,100	252,000	<b>(276,400)</b>	—

ループ操作 | チェーン操作

ループタッチ操作 +5,000/台 | チェーンタッチ操作 +5,000/台

■ (赤字)の部分は面積9m<sup>2</sup>以下での製作。  
■ 幅585mm以下は高さ2500mm以下での製作。

■ □の範囲(幅720mm以上)のみ製作可能。  
■ 赤字の部分は面積5m<sup>2</sup>以下での製作。  
■ 幅855mm以下は高さ2500mm以下での製作。

フォレティアエグゼ

フォレティア

防水

フォレティアエグゼ  
アクア

防水

フォレティア  
アクア

ホームタコス  
(電動)

フォレティア  
電動

オプション

採寸・発注  
取付け

スラット詳細

## 価格

価格表に掲載している製品本体価格とは別に物流諸経費を申し受けます。

※表示価格は消費税を含まないメーカー希望小売価格(本体価格)です。

[単位:円(税別)]

スラット: **エコ**  
FT-6651~6660

## フォレティアエグゼ50

高さ (mm) \ 幅	450 (720) ~800	805 ~1000	1005 ~1200	1205 ~1400	1405 ~1600	1605 ~1800	1805 ~2000	2005 ~2200	2205 ~2400
250 ~ 800	32,800	36,600	40,200	44,300	46,700	49,900	54,800	58,400	61,400
810 ~ 1000	35,600	36,800	42,100	48,800	52,000	55,900	61,200	65,600	69,200
1010 ~ 1200	37,600	40,400	45,300	52,600	56,200	60,500	66,500	71,300	75,500
1210 ~ 1400	40,300	46,000	51,400	57,200	61,500	66,500	73,100	78,700	83,500
1410 ~ 1600	42,400	48,700	54,600	61,000	65,700	71,200	78,400	84,400	89,800
1610 ~ 1800	45,200	52,000	58,500	65,600	71,100	<b>77,200</b>	84,900	91,600	96,800
1810 ~ 2000	47,200	54,800	61,600	69,200	75,300	81,900	90,300	98,400	104,300
2010 ~ 2200	49,900	58,000	65,600	74,000	80,600	87,800	96,300	103,900	<b>110,200</b>
2210 ~ 2400	52,000	60,600	68,800	77,700	84,800	93,200	104,000	<b>112,200</b>	<b>117,600</b>
2410 ~ 2600	54,900	64,200	73,000	82,500	89,500	98,600	<b>109,400</b>	<b>120,400</b>	124,800
2610 ~ 2800	57,600	67,500	77,000	87,000	94,200	<b>104,100</b>	<b>114,800</b>	128,800	132,200
2810 ~ 3000	59,600	70,100	80,100	91,400	98,800	<b>109,500</b>	120,300	137,100	144,300
3010 ~ 3200	62,900	73,500	83,300	95,700	103,600	114,900	125,600	143,600	152,500
3210 ~ 3400	66,400	76,900	86,600	100,100	108,200	120,400	131,100	149,800	158,700
3410 ~ 3600	69,700	80,300	90,400	101,600	109,000	123,600	136,800	154,800	164,200
3610 ~ 3800	73,100	83,600	93,700	105,000	112,400	127,200	142,200	158,800	<b>(170,800)</b>
3810 ~ 4000	76,200	87,500	98,100	110,000	121,400	133,500	147,200	164,300	<b>(178,100)</b>
4010 ~ 4200	80,300	91,400	101,900	115,800	128,500	141,000	153,500	<b>(171,400)</b>	<b>(185,600)</b>
4210 ~ 4400	82,600	95,700	107,200	120,400	135,900	146,600	159,700	<b>(178,500)</b>	—
4410 ~ 4500	85,800	100,100	113,000	126,900	142,200	154,800	168,000	<b>(184,300)</b>	—

ループ操作 | チェーン操作

ループタッチ操作 +5,000/台 | チェーンタッチ操作 +5,000/台

■ (赤字)の部分は面積9m<sup>2</sup>以下での製作。

■ 幅585mm以下は高さ2500mm以下での製作。

■ □の範囲(幅720mm以上)のみ製作可能。

■ 赤字の部分は面積5m<sup>2</sup>以下での製作。

■ 幅855mm以下は高さ2500mm以下での製作。

## オプション価格

※表示価格は消費税を含まないメーカー希望小売価格(本体価格)です。

仕様により対応が異なります。詳しくは134ページをご覧ください。

### ■ ナチュラルウッドバランス (P.135)

空間への調和を高め、さらに上質に仕上げる  
ナチュラルウッドバランス。  
さまざまなインテリアとのコーディネートが楽しめる20色。

価格:139ページ

### ■ 操作チェーン〈オプションカラー〉 (P.134)

操作チェーンの樹脂ボール部分がクリアカラーなので、  
スタイリッシュな光沢感が楽しめます。  
また、通常カラーに比べ、操作チェーンが目立ちにくくなります。

価格:加算価格なし

### ■ 左右転換機能 (P.140)

操作位置を後から変更できます。

価格:+3,000円/台

### ■ マルチチェーンハンガー (P.142)

チャイルド  
セーフティ

お子さまの手が届かない高さに操作チェーンを束ねることができます。  
付属のフックを壁に固定し、マルチチェーンハンガーを掛けることで、  
壁に掛けたまま操作ができます。  
お子さまのいるご家庭での使用にも安心です。

価格:1,000円/個

(お願い)安全対策部品をご使用になっても、事故が完全に回避されるわけではありません。  
コードやチェーンの危険性を十分に認識した上でご使用をお願いします。  
「マルチチェーンハンガー」はお子さまの手が届かない高さに操作チェーンを  
束ねることで、チャイルドセーフティが有効になります。

### ■ ブラケットスペーサー (P.143)

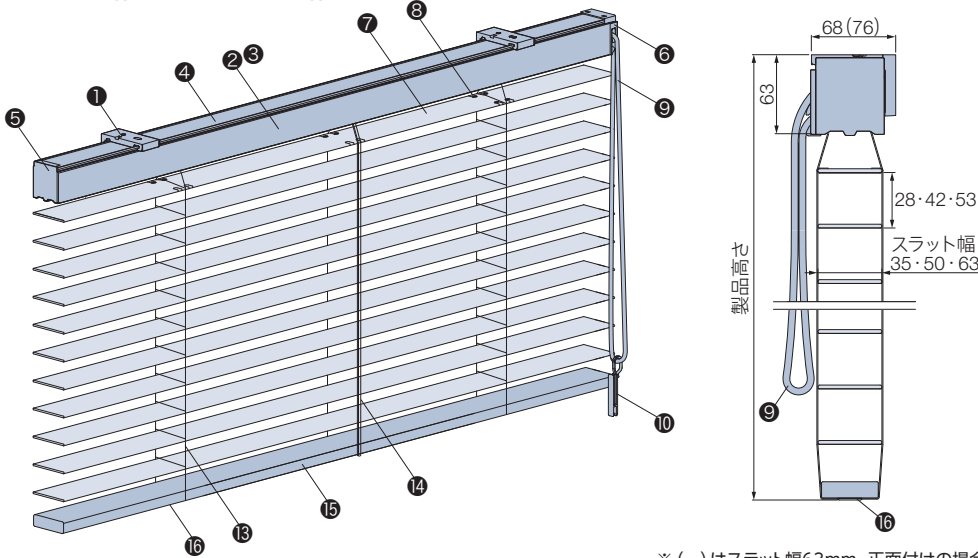
価格:143ページ

構造と部品

※製品高さは、取付けブラケット上端からボトムレール下端までの寸法となります。  
 ※図は、ヘッドボックス仕上げ：ナチュラルウッド、天井付け（ブラケットキャップあり）の場合。

[単位:mm]

ループ操作・ループタッチ操作



※ ( ) はスラット幅63mm、正面付けの場合。

ヘッドボックス仕上げ

ご指定がない場合は、ナチュラルウッドとなります。

ナチュラルウッド



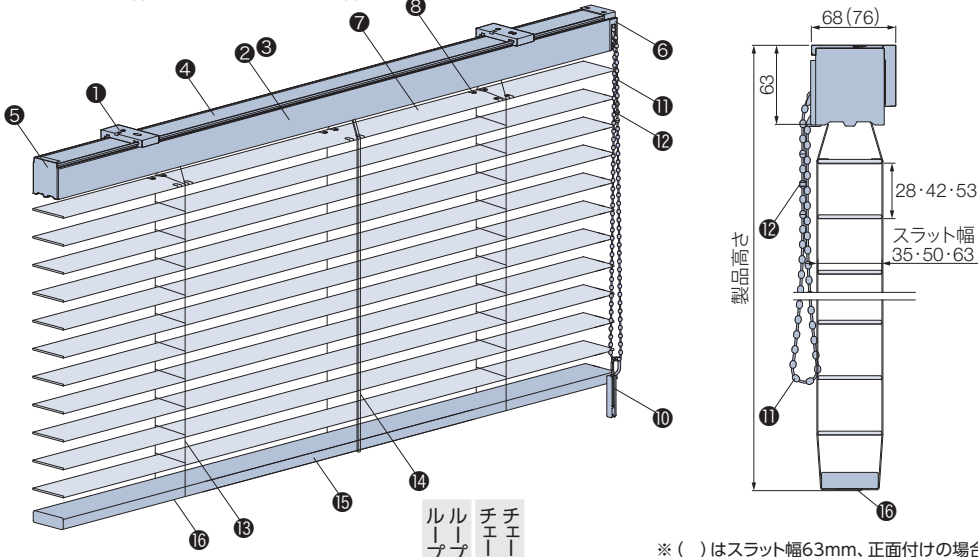
※正面に、スラットと同素材の板が付いています。

アルミ



※オプション「ナチュラルウッドバランス」の場合は、「アルミ」とご指定ください。

チェーン操作・チェーンタッチ操作



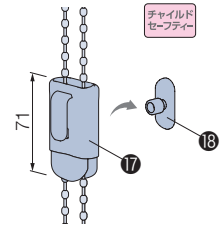
※ ( ) はスラット幅63mm、正面付けの場合。

マルチチェーンハンガー

〈オプション〉 +1,000円

▶ P.142

オプションでコードクリップ(10)をマルチチェーンハンガーに変えられます。



※壁に取付けるフック(18)が付属されます。  
 ※後付けも可能です。

ループ操作  
 ループタッチ操作  
 チェーン操作  
 チェーンタッチ操作

\* の手で触る可能性が高い部品は抗菌加工を施しています。

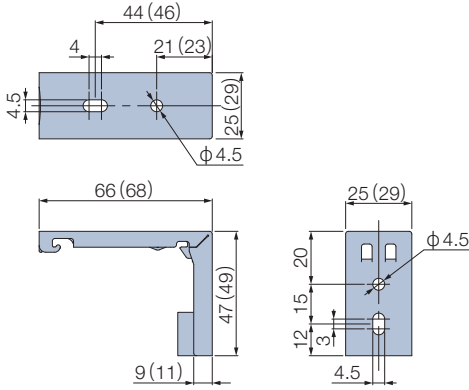
部品名	ループ操作	ループタッチ操作	チェーン操作	チェーンタッチ操作	材質	備考
① 取付けブラケット	●	●	●	●	ステンレス合金・樹脂成形品	天井付けの場合、「ブラケットキャップ」が同梱されています。
② ヘッドボックス	●	●	●	●	アルミ押し出し型材	スラットと同系色
③ ナチュラルウッド	●	●	●	●	種類によって材質が異なります。	スラットと同色
④ ボックスカバー	●	●	●	●	樹脂押し出し成形品	オフホワイト、ダークブラウン
⑤ ボックスキャップ	●	●	●	●	樹脂成形品	スラットと同系色
⑥ コードゲート	●	●	●	●	樹脂成形品	スラットと同系色
⑦ スラット	●	●	●	●	種類によって材質が異なります。	
⑧ スラット押さえ	●	●	●	●	耐食アルミ合金	スラットと同系色
⑨ 操作コード*	●	●	●	●	化学繊維	スラットと同系色
⑩ コードクリップ* <small>チャイルドセーフティ</small>	●	●	●	●	樹脂成形品	クリアー お子さまの手が届かないよう操作コードまたは操作チェーンを束ねる部品。
⑪ 操作チェーン*	●	●	●	●	樹脂成形品	スラットと同系色
⑫ セーフティチェーン* <small>チャイルドセーフティ</small>	●	●	●	●	樹脂成形品	スラットと同系色 操作チェーンに通常操作以上の力が掛かると外れる部品。
⑬ ラダーコード	●	●	●	●	化学繊維	スラットと同系色
⑭ 昇降コード	●	●	●	●	化学繊維	スラットと同系色
⑮ ボトムレール	●	●	●	●	種類によって材質が異なります。	スラットと同色
⑯ テープホルダー	●	●	●	●	樹脂成形品	スラットと同系色
⑰ マルチチェーンハンガー(オプション) <small>チャイルドセーフティ</small>	●	●	●	●	樹脂成形品	クリアー お子さまの手が届かないよう操作チェーンを束ねる部品。
⑱ フック(オプション)	●	●	●	●	樹脂成形品	クリアー マルチチェーンハンガー(オプション)に付属。

(お願い) 安全対策部品をご使用になっても、事故が完全に回避されるわけではありません。コードやチェーンの危険性を十分に認識した上でご使用をお願いします。  
 「コードクリップ」「マルチチェーンハンガー」は、お子さまの手が届かない高さに操作コード・操作チェーンを束ねることで、チャイルドセーフティが有効になります。

## 取付けブラケット

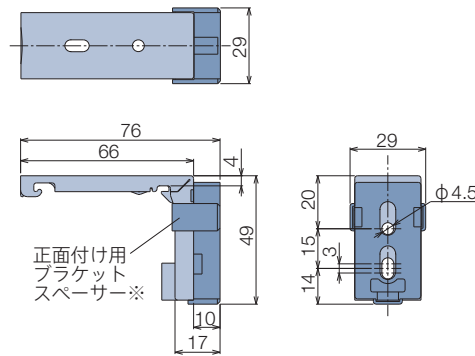
[単位:mm]

天井付け・正面付け共通



※ ( ) は天井付け (ブラケットキャップあり) の場合。

正面付け (スラット幅63mmの場合)



※スラット幅63mmの場合は、取付けブラケットにあらかじめ、正面付け用ブラケットスペーサー (10mm厚) が1個取付けられています。

付属個数

製品幅	個数
450～1300	2個
1305～1800	3個
1805～2400	4個

天井付けの場合、ヘッドボックスと同系色のブラケットキャップ (2mm厚) が付属します。製品裏から見た際もブラケットが目立ちません。



ブラケットキャップあり

ブラケットキャップなし

## 製品重量

※下記は計算式のため、実際の重量と誤差が生じる場合があります。目安としてご使用ください。

スラット幅	製品重量
35mm	(製品幅×1.1) + (製品幅×製品高さ×1.8) (kg)
50mm	(製品幅×1.2) + (製品幅×製品高さ×1.7) (kg)
63mm	(製品幅×1.3) + (製品幅×製品高さ×1.6) (kg)

※計算式の製品幅、製品高さの数値はメートル (m) 単位で計算してください。

## 昇降コード・ラダーコードの本数

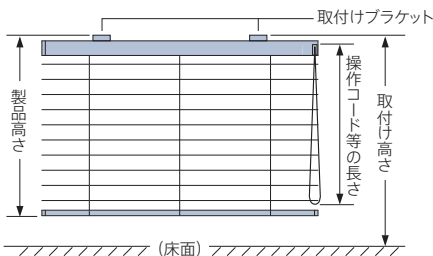
[単位:mm]

製品幅	昇降コード本数	ラダーコード本数
450～1300	3本	3本
1305～2400		5本

## 操作コード・操作チェーンの長さ

[単位:mm]

操作コード・操作チェーンの長さは、取付け高さによって異なります。取付け高さをご指定ください。



取付け高さ	操作コード・操作チェーンの長さ	取付け高さ	操作コード・操作チェーンの長さ
～1600	800	3010～3200	2400
1610～1800	1000	3210～3400	2600
1810～2000	1200	3410～3600	2800
2010～2200	1400	3610～3800	3000
2210～2400	1600	3810～4000	3200
2410～2600	1800	4010～4200	3400
2610～2800	2000	4210～4400	3600
2810～3000	2200	4410～4500	3800

※操作コード・操作チェーンの長さは、10mm単位で指定することもできます (最短350mm)。

【小さなお子さまのいらっしゃるご家庭や施設でのご使用にあたって】

- ・製品取付け高さなどを考慮の上、床面から操作コード・操作チェーンの下端までを1030mm以上にご指定いただくと、小さなお子さまの首や体に引っ掛かりにくくなります。(1030mm:6歳児のあご下までの長さ (JIS A 4811基準))
- ・コードクリップ (⑩) やオプションのマルチチェーンハンガー (⑪) を使い、危険のないよう手の届かない位置まで操作コード・操作チェーンをたくし上げてください。

# 製品仕上がり高さ目安

[単位:mm]

実際の製品の仕上がり高さは、発注寸法の高さに対して下表のようになります。製品高さを決める際の参考にしてください。  
 ※製品の構造上、誤差が生じることがあります。

## ■スラット幅 35mm

発注寸法 高さ	製品 仕上がり 高さ	発注寸法 高さ	製品 仕上がり 高さ
250 ~ 260	260	1640 ~ 1660	1660
270 ~ 290	290	1670 ~ 1690	1690
300 ~ 310	310	1700 ~ 1710	1710
320 ~ 340	340	1720 ~ 1740	1740
350 ~ 370	370	1750 ~ 1770	1770
380 ~ 400	400	1780 ~ 1800	1800
410 ~ 430	430	1810 ~ 1830	1830
440 ~ 450	450	1840 ~ 1850	1850
460 ~ 480	480	1860 ~ 1880	1880
490 ~ 510	510	1890 ~ 1910	1910
520 ~ 540	540	1920 ~ 1940	1940
550 ~ 570	570	1950 ~ 1970	1970
580 ~ 590	590	1980 ~ 1990	1990
600 ~ 620	620	2000 ~ 2020	2020
630 ~ 650	650	2030 ~ 2050	2050
660 ~ 680	680	2060 ~ 2080	2080
690 ~ 710	710	2090 ~ 2110	2110
720 ~ 730	730	2120 ~ 2130	2130
740 ~ 760	760	2140 ~ 2160	2160
770 ~ 790	790	2170 ~ 2190	2190
800 ~ 820	820	2200 ~ 2220	2220
830 ~ 850	850	2230 ~ 2250	2250
860 ~ 870	870	2260 ~ 2270	2270
880 ~ 900	900	2280 ~ 2300	2300
910 ~ 930	930	2310 ~ 2330	2330
940 ~ 960	960	2340 ~ 2360	2360
970 ~ 990	990	2370 ~ 2390	2390
1000 ~ 1010	1010	2400 ~ 2410	2410
1020 ~ 1040	1040	2420 ~ 2440	2440
1050 ~ 1070	1070	2450 ~ 2470	2470
1080 ~ 1100	1100	2480 ~ 2500	2500
1110 ~ 1130	1130	2510 ~ 2530	2530
1140 ~ 1150	1150	2540 ~ 2550	2550
1160 ~ 1180	1180	2560 ~ 2580	2580
1190 ~ 1210	1210	2590 ~ 2610	2610
1220 ~ 1240	1240	2620 ~ 2640	2640
1250 ~ 1270	1270	2650 ~ 2670	2670
1280 ~ 1290	1290	2680 ~ 2690	2690
1300 ~ 1320	1320	2700 ~ 2720	2720
1330 ~ 1350	1350	2730 ~ 2750	2750
1360 ~ 1380	1380	2760 ~ 2780	2780
1390 ~ 1410	1410	2790 ~ 2810	2810
1420 ~ 1430	1430	2820 ~ 2830	2830
1440 ~ 1460	1460	2840 ~ 2860	2860
1470 ~ 1490	1490	2870 ~ 2890	2890
1500 ~ 1520	1520	2900 ~ 2920	2920
1530 ~ 1550	1550	2930 ~ 2950	2950
1560 ~ 1570	1570	2960 ~ 2970	2970
1580 ~ 1600	1600	2980 ~ 3000	3000
1610 ~ 1630	1630		

## ■スラット幅 50mm

発注寸法 高さ	製品 仕上がり 高さ	発注寸法 高さ	製品 仕上がり 高さ
250 ~ 260	260	2370 ~ 2400	2400
270 ~ 300	300	2410 ~ 2440	2440
310 ~ 340	340	2450 ~ 2490	2490
350 ~ 390	390	2500 ~ 2530	2530
400 ~ 430	430	2540 ~ 2570	2570
440 ~ 470	470	2580 ~ 2610	2610
480 ~ 510	510	2620 ~ 2650	2650
520 ~ 550	550	2660 ~ 2700	2700
560 ~ 600	600	2710 ~ 2740	2740
610 ~ 640	640	2750 ~ 2780	2780
650 ~ 680	680	2790 ~ 2820	2820
690 ~ 720	720	2830 ~ 2860	2860
730 ~ 760	760	2870 ~ 2910	2910
770 ~ 810	810	2920 ~ 2950	2950
820 ~ 850	850	2960 ~ 2990	2990
860 ~ 890	890	3000 ~ 3030	3030
900 ~ 930	930	3040 ~ 3070	3070
940 ~ 970	970	3080 ~ 3120	3120
980 ~ 1020	1020	3130 ~ 3160	3160
1030 ~ 1060	1060	3170 ~ 3200	3200
1070 ~ 1100	1100	3210 ~ 3240	3240
1110 ~ 1140	1140	3250 ~ 3280	3280
1150 ~ 1180	1180	3290 ~ 3330	3330
1190 ~ 1230	1230	3340 ~ 3370	3370
1240 ~ 1270	1270	3380 ~ 3410	3410
1280 ~ 1310	1310	3420 ~ 3450	3450
1320 ~ 1350	1350	3460 ~ 3490	3490
1360 ~ 1390	1390	3500 ~ 3540	3540
1400 ~ 1440	1440	3550 ~ 3580	3580
1450 ~ 1480	1480	3590 ~ 3620	3620
1490 ~ 1520	1520	3630 ~ 3660	3660
1530 ~ 1560	1560	3670 ~ 3700	3700
1570 ~ 1600	1600	3710 ~ 3750	3750
1610 ~ 1650	1650	3760 ~ 3790	3790
1660 ~ 1690	1690	3800 ~ 3830	3830
1700 ~ 1730	1730	3840 ~ 3870	3870
1740 ~ 1770	1770	3880 ~ 3910	3910
1780 ~ 1810	1810	3920 ~ 3960	3960
1820 ~ 1860	1860	3970 ~ 4000	4000
1870 ~ 1900	1900	4010 ~ 4040	4040
1910 ~ 1940	1940	4050 ~ 4080	4080
1950 ~ 1980	1980	4090 ~ 4120	4120
1990 ~ 2020	2020	4130 ~ 4170	4170
2030 ~ 2070	2070	4180 ~ 4210	4210
2080 ~ 2110	2110	4220 ~ 4250	4250
2120 ~ 2150	2150	4260 ~ 4290	4290
2160 ~ 2190	2190	4300 ~ 4330	4330
2200 ~ 2230	2230	4340 ~ 4380	4380
2240 ~ 2280	2280	4390 ~ 4420	4420
2290 ~ 2320	2320	4430 ~ 4460	4460
2330 ~ 2360	2360	4470 ~ 4500	4500

## ■スラット幅 63mm

発注寸法 高さ	製品 仕上がり 高さ	発注寸法 高さ	製品 仕上がり 高さ
250 ~ 260	260	2390 ~ 2430	2430
270 ~ 310	310	2440 ~ 2480	2480
320 ~ 360	360	2490 ~ 2540	2540
370 ~ 420	420	2550 ~ 2590	2590
430 ~ 470	470	2600 ~ 2640	2640
480 ~ 520	520	2650 ~ 2690	2690
530 ~ 570	570	2700 ~ 2750	2750
580 ~ 630	630	2760 ~ 2800	2800
640 ~ 680	680	2810 ~ 2850	2850
690 ~ 730	730	2860 ~ 2910	2910
740 ~ 790	790	2920 ~ 2960	2960
800 ~ 840	840	2970 ~ 3010	3010
850 ~ 890	890	3020 ~ 3070	3070
900 ~ 950	950	3080 ~ 3120	3120
960 ~ 1000	1000	3130 ~ 3170	3170
1010 ~ 1050	1050	3180 ~ 3220	3220
1060 ~ 1100	1100	3230 ~ 3280	3280
1110 ~ 1160	1160	3290 ~ 3330	3330
1170 ~ 1210	1210	3340 ~ 3380	3380
1220 ~ 1260	1260	3390 ~ 3440	3440
1270 ~ 1320	1320	3450 ~ 3490	3490
1330 ~ 1370	1370	3500 ~ 3540	3540
1380 ~ 1420	1420	3550 ~ 3600	3600
1430 ~ 1480	1480	3610 ~ 3650	3650
1490 ~ 1530	1530	3660 ~ 3700	3700
1540 ~ 1580	1580	3710 ~ 3750	3750
1590 ~ 1630	1630	3760 ~ 3810	3810
1640 ~ 1690	1690	3820 ~ 3860	3860
1700 ~ 1740	1740	3870 ~ 3910	3910
1750 ~ 1790	1790	3920 ~ 3970	3970
1800 ~ 1850	1850	3980 ~ 4020	4020
1860 ~ 1900	1900	4030 ~ 4070	4070
1910 ~ 1950	1950	4080 ~ 4130	4130
1960 ~ 2010	2010	4140 ~ 4180	4180
2020 ~ 2060	2060	4190 ~ 4230	4230
2070 ~ 2110	2110	4240 ~ 4280	4280
2120 ~ 2160	2160	4290 ~ 4340	4340
2170 ~ 2220	2220	4350 ~ 4390	4390
2230 ~ 2270	2270	4400 ~ 4440	4440
2280 ~ 2320	2320	4450 ~ 4500	4500
2330 ~ 2380	2380		

フォレティアエグゼ

フォレティア

防水

フォレティアエグゼアークア

防水

フォレティアアークア

ホームタコス  
(電動)

フォレティア  
電動

オプション

採寸・発注・  
取付け

スラット詳細

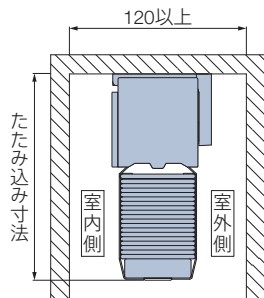
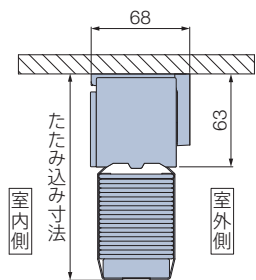
## 納まり寸法目安

※寸法は計算値のため、実際の寸法とは異なる場合があります。目安としてご使用ください。

[単位:mm]

### 天井付け

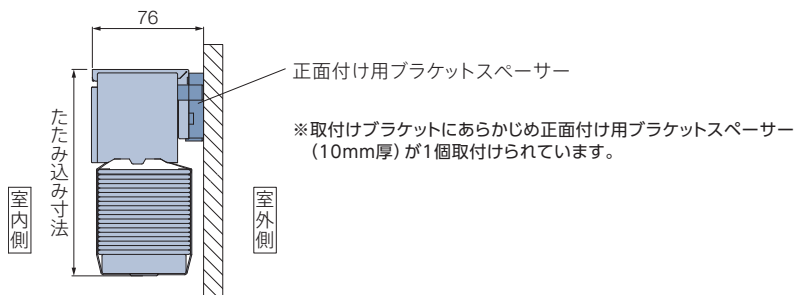
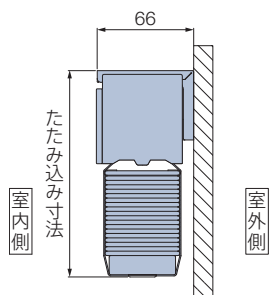
### 天井付け (カーテンボックス内への取付け)



### 正面付け

スラット幅35mm・50mm

スラット幅63mm



**たたみ込み寸法目安** スラットをすべてたたみ上げた時の、取付けブラケット上端からボトムレール下端までの寸法です。

スラット:ベーシックの場合

スラット幅	製品高さ								
	500	1000	1500	2000	2500	3000	3500	4000	4500
35mm	141	202	263	324	385	446	—	—	—
50mm	121	161	202	242	283	323	364	404	445
63mm	114	148	182	216	250	284	318	352	386

※上記以外の寸法は、計算ツールにてご確認ください。

計算ツール  
はこちら ▶

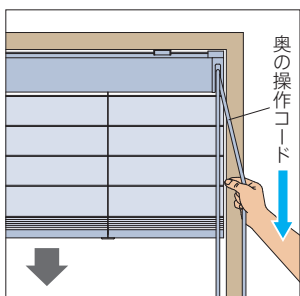


## 操作方法 ※製品添付の取扱説明書をご覧ください。

「製品の昇降」と「スラットの角度調整」を1本の操作コード\*で行います。

\*チェーン操作・チェーンタッチ操作の場合は「操作チェーン」。

### 製品の昇降



#### 降ろすとき▼

ループ操作      チェーン操作

室外側（奥）の操作コードを下に引き、手を放すとその位置で止まります。

ループタッチ操作      チェーンタッチ操作

室外側（奥）の操作コードを下に引くと、ブラインドがゆっくり自動的に降ります。途中で止める場合は、室内側（手前）の操作コードを少し引きます。

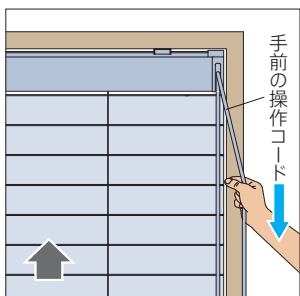
※ブラインドの動作範囲に障害物があった場合、下降時にボトムレールが当たると、操作をしてもブラインドは動きません。障害物を取り除きブラインドを多少上昇させた後、再度下降させてください。

動画はこちら

ループ操作  
チェーン操作



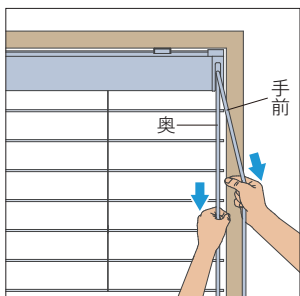
ループタッチ操作  
チェーンタッチ操作



#### 上げるとき▲

室内側（手前）の操作コードを下に引き、手を放すとその位置で止まります。

### スラットの角度調整



操作コードを少し引いて、スラット角度を調整します。  
操作コードの反対側を引くとスラットが回転します。

# フォレティア

SIAA  
ISO 22196  
抗菌加工  
\*詳しくはP.27

チャイルド  
セーフティ  
\*詳しくはP.157



フォレティア63 FT-6019 シルバークレー (ベーシック) ナチュラルウッドバランス (オプション):ブラック

## 製作可能寸法

\*幅は5mm単位、高さは10mm単位での製作になります。

[単位:mm]

操作方法	ループ操作・チェーン操作 <sup>※2</sup>	ループタッチ操作・チェーンタッチ操作 <sup>※2</sup>	ポール操作
スラット幅	35mm・50mm・63mm		35mm
製品幅	280～2400	600～2400	240～2000
製品高さ	250～4500 (3000)	250～3000	300～2500
最大面積	9m <sup>2</sup> (6m <sup>2</sup> )	5m <sup>2</sup>	2m <sup>2</sup>
ラダー仕様	ラダーコード仕様・ラダーテープ仕様		

※1 ( ) はスラット幅35mm、またはラダーテープ仕様の場合。

※2 幅575mm以下の場合、高さ2500mm以下での製作 (ポール操作を除く)。

## 対応スラット

スラット幅

35mm

50mm

63mm

スラット	スラット No.	スラット幅 (mm)	価格
ベーシック	FT-6011～6036	35・50・63	P.96・101
ラスタンing	FT-6711～6715	50	P.97
桐	FT-6101～6108	50	P.96
国産材 (ヒノキ)	FT-6201～6202	50	P.98
国産材 (スギ)	FT-6203～6204	50	P.99

スラット	スラット No.	スラット幅 (mm)	価格
ネイチャー	FT-6301～6305	50	P.96
エコ	FT-6651～6660	50	P.100
防災	FT-6801～6810	50	P.99



製品特長

スラット幅35・50・63mmの豊富なバリエーション。  
小窓からテラス窓まで、幅広く対応できる木製ブラインド「フォレティア」。

POINT シンプルも、アクセントも楽しめる、2種類のラダー仕様。

シンプル&ベーシックな「ラダーコード仕様」と、ラダーテープのカラーコーディネートを楽しめる「ラダーテープ仕様」をご用意。「ラダーテープ仕様」はスラットのコード穴を覆うため、光漏れを防ぐ効果もあります。



ラダーコード仕様



ラダーテープ仕様



ラダーテープ


26色

POINT 窓のサイズやシーンに合わせて選べる操作方法。安心・便利な機能が豊富！


動画は  
こちら




ループ操作・チェーン操作



ループタッチ操作・チェーンタッチ操作



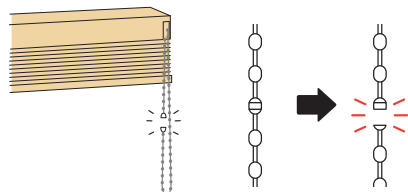
ポール操作



- ・スラットの角度調整と製品の昇降を1本のコード・チェーンで行います。
- ・ワンタッチで製品が自動的に降りる「ループタッチ操作」「チェーンタッチ操作」は、高さのある窓や出入りの頻度の高い窓におすすめです。


- ・スラットの角度調整はチルトポールで、製品の昇降はコードで行います。

チェーン操作・チェーンタッチ操作



安全性に配慮したセーフティーチェーンを標準装備。  
通常操作以上の力が掛かると外れます。

ループタッチ操作・チェーンタッチ操作



操作コードやチェーンを  
少し引くだけで、  
製品がゆっくりと  
自動的に降ります。  
安心・便利!

POINT 細部にこだわった便利な機能を装備しています。

製品下部からの光漏れを抑える  
「STS※(静止チルト機構)」。

▶ P.29

※Still Tilting System

ホコリの侵入を防ぐ「ボックスカバー」。

▶ P.17

価格

ループ操作

チェーン操作

ループタッチ操作

チェーンタッチ操作

ポール操作▶P.101

スラット: **ベーシック** FT-6011~6036    **桐** FT-6101~6108    **ネイチャー** FT-6301~6305

フォレティア35・50・63 (ラダーコード仕様)

※スラット幅35・50・63mmは同価格です。  
※「桐」「ネイチャー」はスラット幅50mmのみ。

高さ (mm) \ 幅	280 (600) ~800	805 ~1000	1005 ~1200	1205 ~1400	1405 ~1600	1605 ~1800	1805 ~2000	2005 ~2200	2205 ~2400
250 ~ 800	37,200	41,500	45,600	50,200	53,000	56,600	62,100	66,300	69,700
810 ~ 1000	40,300	41,700	47,800	55,400	59,000	63,400	69,500	74,400	78,600
1010 ~ 1200	42,700	45,900	51,400	59,700	63,800	68,700	75,500	81,000	85,700
1210 ~ 1400	45,700	52,100	58,300	64,900	69,800	75,500	83,000	89,300	94,800
1410 ~ 1600	48,100	55,200	62,000	69,200	74,600	80,900	89,000	95,900	102,000
1610 ~ 1800	51,200	59,000	66,400	74,400	80,700	<b>87,600</b>	96,400	104,000	110,000
1810 ~ 2000	53,600	62,100	70,000	78,600	85,500	93,000	102,500	111,700	118,400
2010 ~ 2200	56,600	65,800	74,500	84,000	91,500	99,700	109,300	118,000	<b>125,100</b>
2210 ~ 2400	59,000	68,800	78,100	88,200	96,300	105,900	118,100	<b>127,400</b>	<b>133,500</b>
2410 ~ 2600	62,300	72,900	82,900	93,700	101,600	112,000	<b>124,200</b>	<b>136,800</b>	141,800
2610 ~ 2800	65,300	76,600	87,400	98,800	107,000	<b>118,200</b>	<b>130,400</b>	146,200	150,100
2810 ~ 3000	67,600	79,600	91,000	103,800	112,200	<b>124,300</b>	136,600	155,700	163,900
3010 ~ 3200	71,400	83,400	94,600	108,700	117,600	130,500	142,700	163,100	173,200
3210 ~ 3400	75,300	87,300	98,300	113,700	122,900	136,700	148,900	170,100	180,200
3410 ~ 3600	79,100	91,100	102,600	115,300	123,800	140,300	155,400	175,800	186,500
3610 ~ 3800	83,000	95,000	106,400	119,200	127,600	144,500	161,500	180,400	<b>(194,000)</b>
3810 ~ 4000	86,500	99,300	111,400	125,000	137,900	151,600	167,200	186,600	<b>(202,300)</b>
4010 ~ 4200	91,100	103,800	115,700	131,500	146,000	160,100	174,300	<b>(194,700)</b>	<b>(210,900)</b>
4210 ~ 4400	93,800	108,700	121,800	136,800	154,300	166,500	181,400	<b>(202,800)</b>	—
4410 ~ 4500	97,400	113,700	128,300	144,100	161,500	175,800	190,900	<b>(209,300)</b>	—

ループ操作    チェーン操作

ループタッチ操作 +5,000/台    チェーンタッチ操作 +5,000/台

- (赤字)の部分は面積9m<sup>2</sup>以下での製作。
- 幅575mm以下は高さ2500mm以下での製作。
- スラット幅35mmは高さ3000mm、面積6m<sup>2</sup>以下での製作。

- □の範囲(幅600mm以上)のみ製作可能。
- 赤字の部分は面積5m<sup>2</sup>以下での製作。

フォレティア35R・50R・63R (ラダーテープ仕様)

※スラット幅35・50・63mmは同価格です。  
※「桐」「ネイチャー」はスラット幅50mmのみ。

高さ (mm) \ 幅	280 (600) ~800	805 ~1000	1005 ~1200	1205 ~1400	1405 ~1600	1605 ~1800	1805 ~2000	2005 ~2200	2205 ~2400
250 ~ 800	43,500	45,800	53,600	59,700	62,500	66,200	73,100	77,300	80,800
810 ~ 1000	45,800	46,600	53,800	60,900	69,300	73,600	81,600	86,500	90,700
1010 ~ 1200	50,000	50,300	59,300	67,300	75,000	79,900	88,700	94,200	98,900
1210 ~ 1400	53,300	57,100	66,900	75,700	81,900	87,500	97,200	103,400	108,900
1410 ~ 1600	56,300	64,500	72,300	82,000	87,600	93,800	104,300	111,000	117,200
1610 ~ 1800	59,700	70,000	77,500	88,200	94,300	<b>101,200</b>	112,800	120,400	126,400
1810 ~ 2000	62,500	73,700	81,800	93,200	100,000	107,500	119,800	129,100	135,900
2010 ~ 2200	65,900	78,100	86,800	99,300	106,900	115,200	127,800	138,000	<b>145,100</b>
2210 ~ 2400	68,800	81,900	91,200	104,400	112,500	122,100	135,900	<b>146,800</b>	<b>154,500</b>
2410 ~ 2600	72,400	86,500	96,500	110,700	118,600	129,200	<b>142,700</b>	<b>155,500</b>	163,800
2610 ~ 2800	75,800	90,800	101,600	116,900	124,900	<b>136,200</b>	<b>149,600</b>	<b>(164,200)</b>	<b>(173,100)</b>
2810 ~ 3000	78,700	94,400	105,900	122,700	131,100	<b>143,300</b>	156,600	<b>(172,900)</b>	—

ループ操作    チェーン操作

ループタッチ操作 +5,000/台    チェーンタッチ操作 +5,000/台

- (赤字)の部分は面積6m<sup>2</sup>以下での製作。
- 幅575mm以下は高さ2500mm以下での製作。

- □の範囲(幅600mm以上)のみ製作可能。
- 赤字の部分は面積5m<sup>2</sup>以下での製作。

価格表に掲載している製品本体価格とは別に物流諸経費を申し受けます。

※表示価格は消費税を含まないメーカー希望小売価格(本体価格)です。

[単位:円(税別)]

スラット: **ラスティング  
FT-6711~6715**

### フォレティア50 (ラダーコード仕様)

高さ (mm) \ 幅	280 (600) ~800	805 ~1000	1005 ~1200	1205 ~1400	1405 ~1600	1605 ~1800	1805 ~2000	2005 ~2200	2205 ~2400
250 ~ 800	39,100	43,600	47,900	52,800	55,700	59,500	65,300	69,700	73,200
810 ~ 1000	42,400	43,800	50,200	58,200	62,000	66,600	73,000	78,200	82,600
1010 ~ 1200	44,900	48,200	54,000	62,700	67,000	72,200	79,300	85,100	90,000
1210 ~ 1400	48,000	54,800	61,300	68,200	73,300	79,300	87,200	93,800	99,600
1410 ~ 1600	50,600	58,000	65,100	72,700	78,400	85,000	93,500	100,700	107,100
1610 ~ 1800	53,800	62,000	69,800	78,200	84,800	<b>92,000</b>	101,300	109,200	115,500
1810 ~ 2000	56,300	65,300	73,500	82,600	89,800	97,700	107,700	117,300	124,400
2010 ~ 2200	59,500	69,100	78,300	88,200	96,100	104,700	114,800	123,900	<b>131,400</b>
2210 ~ 2400	62,000	72,300	82,100	92,700	101,200	111,200	124,100	<b>133,800</b>	<b>140,200</b>
2410 ~ 2600	65,500	76,600	87,100	98,400	106,700	117,600	<b>130,500</b>	<b>143,700</b>	148,900
2610 ~ 2800	68,600	80,500	91,800	103,800	112,400	<b>124,200</b>	<b>137,000</b>	153,600	157,700
2810 ~ 3000	71,000	83,600	95,600	109,000	117,900	<b>130,600</b>	143,500	163,500	172,100
3010 ~ 3200	75,000	87,600	99,400	114,200	123,500	137,100	149,900	171,300	181,900
3210 ~ 3400	79,100	91,700	103,300	119,400	129,100	143,600	156,400	178,700	189,300
3410 ~ 3600	83,100	95,700	107,800	121,100	130,000	147,400	163,200	184,600	195,900
3610 ~ 3800	87,200	99,800	111,800	125,200	134,000	151,800	169,600	189,500	<b>(203,700)</b>
3810 ~ 4000	90,900	104,300	117,000	131,300	144,800	159,200	175,600	196,000	<b>(212,500)</b>
4010 ~ 4200	95,700	109,000	121,500	138,100	153,300	168,200	183,100	<b>(204,500)</b>	<b>(221,500)</b>
4210 ~ 4400	98,500	114,200	127,900	143,700	162,100	174,900	190,500	<b>(213,000)</b>	—
4410 ~ 4500	102,300	119,400	134,800	151,400	169,600	184,600	200,500	<b>(219,800)</b>	—

ループ操作 | チェーン操作

■ (赤字)の部分は面積9m<sup>2</sup>以下での製作。  
■ 幅575mm以下は高さ2500mm以下での製作。

ループタッチ操作 +5,000/台 | チェーンタッチ操作 +5,000/台

■ □ の範囲(幅600mm以上)のみ製作可能。  
■ 赤字の部分は面積5m<sup>2</sup>以下での製作。

### フォレティア50R (ラダーテープ仕様)

高さ (mm) \ 幅	280 (600) ~800	805 ~1000	1005 ~1200	1205 ~1400	1405 ~1600	1605 ~1800	1805 ~2000	2005 ~2200	2205 ~2400
250 ~ 800	45,800	48,200	56,400	62,800	65,700	69,600	76,900	81,300	84,900
810 ~ 1000	48,200	49,000	56,600	64,000	72,900	77,400	85,800	91,000	95,400
1010 ~ 1200	52,600	52,900	62,300	70,700	78,800	84,000	93,200	99,000	103,900
1210 ~ 1400	56,000	60,100	70,400	79,600	86,100	92,000	102,200	108,700	114,500
1410 ~ 1600	59,300	67,800	76,000	86,200	92,100	98,600	109,600	116,600	123,100
1610 ~ 1800	62,800	73,600	81,500	92,800	99,100	<b>106,300</b>	118,600	126,500	132,800
1810 ~ 2000	65,700	77,500	85,900	98,000	105,100	113,000	125,900	135,600	142,800
2010 ~ 2200	69,300	82,100	91,300	104,300	112,300	121,000	134,300	144,900	<b>152,500</b>
2210 ~ 2400	72,300	86,100	95,900	109,800	118,300	128,300	142,900	<b>154,200</b>	<b>162,300</b>
2410 ~ 2600	76,200	90,900	101,400	116,300	124,600	135,700	<b>150,000</b>	<b>163,400</b>	172,100
2610 ~ 2800	79,700	95,500	106,800	122,900	131,300	<b>143,200</b>	<b>157,200</b>	<b>(172,600)</b>	<b>(181,900)</b>
2810 ~ 3000	82,700	99,200	111,300	128,900	137,800	<b>150,600</b>	164,600	<b>(181,600)</b>	—

ループ操作 | チェーン操作

■ (赤字)の部分は面積6m<sup>2</sup>以下での製作。  
■ 幅575mm以下は高さ2500mm以下での製作。

ループタッチ操作 +5,000/台 | チェーンタッチ操作 +5,000/台

■ □ の範囲(幅600mm以上)のみ製作可能。  
■ 赤字の部分は面積5m<sup>2</sup>以下での製作。

フォレティアエグゼ

フォレティア

防水

フォレティアエグゼアックア

防水

フォレティアアックア

ホームタコス  
(電動)

フォレティア  
電動

オプション

採寸・発注  
取付け

スラット詳細

価格

ループ操作

チェーン操作

ループタッチ操作

チェーンタッチ操作

スラット: 国産材(ヒノキ)  
FT-6201~6202

フォレティア50 (ラダーコード仕様)

高さ (mm) \ 幅	280 (600) ~800	805 ~1000	1005 ~1200	1205 ~1400	1405 ~1600	1605 ~1800	1805 ~2000	2005 ~2200	2205 ~2400
250 ~ 800	81,900	91,300	100,400	110,500	116,600	124,600	136,700	145,900	153,400
810 ~ 1000	88,700	91,800	105,200	121,900	129,800	139,500	152,900	163,700	173,000
1010 ~ 1200	94,000	101,000	113,100	131,400	140,400	151,200	166,100	178,200	188,600
1210 ~ 1400	100,600	114,700	128,300	142,800	153,600	166,100	182,600	196,500	208,600
1410 ~ 1600	105,900	121,500	136,400	152,300	164,200	178,000	195,800	211,000	224,400
1610 ~ 1800	112,700	129,800	146,100	163,700	177,600	<b>192,800</b>	212,100	228,800	242,000
1810 ~ 2000	118,000	136,700	154,000	173,000	188,100	204,600	225,500	245,800	260,500
2010 ~ 2200	124,600	144,800	163,900	184,800	201,300	219,400	240,500	259,600	<b>275,300</b>
2210 ~ 2400	129,800	151,400	171,900	194,100	211,900	233,000	259,900	<b>280,300</b>	<b>293,700</b>
2410 ~ 2600	137,100	160,400	182,400	206,200	223,600	246,400	<b>273,300</b>	<b>301,000</b>	312,000
2610 ~ 2800	143,700	168,600	192,300	217,400	235,400	<b>260,100</b>	<b>286,900</b>	321,700	330,300
2810 ~ 3000	148,800	175,200	200,200	228,400	246,900	<b>273,500</b>	300,600	342,600	360,600
3010 ~ 3200	157,100	183,500	208,200	239,200	258,800	287,100	314,000	358,900	381,100
3210 ~ 3400	165,700	192,100	216,300	250,200	270,400	300,800	327,600	374,300	396,500
3410 ~ 3600	174,100	200,500	225,800	253,700	272,400	308,700	341,900	386,800	410,300
3610 ~ 3800	182,600	209,000	234,100	262,300	280,800	317,900	355,300	396,900	<b>(426,800)</b>
3810 ~ 4000	190,300	218,500	245,100	275,000	303,400	333,600	367,900	410,600	<b>(445,100)</b>
4010 ~ 4200	200,500	228,400	254,600	289,300	321,200	352,300	383,500	<b>(428,400)</b>	<b>(464,000)</b>
4210 ~ 4400	206,400	239,200	268,000	301,000	339,500	366,300	399,100	<b>(446,200)</b>	—
4410 ~ 4500	214,300	250,200	282,300	317,100	355,300	386,800	420,000	<b>(460,500)</b>	—

ループ操作 | チェーン操作

■ (赤字)の部分は面積9m<sup>2</sup>以下での製作。  
■ 幅575mm以下は高さ2500mm以下での製作。

ループタッチ操作 +5,000/台 | チェーンタッチ操作 +5,000/台

■ □の範囲(幅600mm以上)のみ製作可能。  
■ 赤字の部分は面積5m<sup>2</sup>以下での製作。

フォレティア50R (ラダーテープ仕様)

高さ (mm) \ 幅	280 (600) ~800	805 ~1000	1005 ~1200	1205 ~1400	1405 ~1600	1605 ~1800	1805 ~2000	2005 ~2200	2205 ~2400
250 ~ 800	95,800	100,800	118,100	131,500	137,500	145,800	161,000	170,200	177,900
810 ~ 1000	100,900	102,600	118,500	134,100	152,500	162,000	179,600	190,400	199,700
1010 ~ 1200	110,100	110,700	130,500	148,200	165,100	175,900	195,200	207,300	217,700
1210 ~ 1400	117,400	125,800	147,300	166,600	180,300	192,500	213,900	227,600	239,700
1410 ~ 1600	124,000	142,000	159,100	180,500	192,900	206,400	229,500	244,300	257,900
1610 ~ 1800	131,500	154,000	170,600	194,100	207,600	<b>222,800</b>	248,200	264,900	278,100
1810 ~ 2000	137,600	162,300	180,000	205,200	220,000	236,500	263,600	284,100	299,100
2010 ~ 2200	145,100	171,900	191,000	218,500	235,200	253,600	281,300	303,600	<b>319,400</b>
2210 ~ 2400	151,400	180,300	200,800	229,800	247,600	268,700	299,100	<b>323,000</b>	<b>339,900</b>
2410 ~ 2600	159,400	190,400	212,400	243,700	261,100	284,300	<b>314,100</b>	<b>342,200</b>	360,500
2610 ~ 2800	166,900	199,900	223,600	257,300	274,800	<b>299,800</b>	<b>329,200</b>	<b>(361,400)</b>	<b>(381,000)</b>
2810 ~ 3000	173,300	207,800	233,000	270,000	288,500	<b>315,400</b>	344,700	<b>(380,500)</b>	—

ループ操作 | チェーン操作

■ (赤字)の部分は面積6m<sup>2</sup>以下での製作。  
■ 幅575mm以下は高さ2500mm以下での製作。

ループタッチ操作 +5,000/台 | チェーンタッチ操作 +5,000/台

■ □の範囲(幅600mm以上)のみ製作可能。  
■ 赤字の部分は面積5m<sup>2</sup>以下での製作。

価格表に掲載している製品本体価格とは別に物流諸経費を申し受けます。

※表示価格は消費税を含まないメーカー希望小売価格(本体価格)です。

[単位:円(税別)]

スラット: 国産材(スギ) FT-6203~6204 防炎 FT-6801~6810

### フォレティア50 (ラダーコード仕様)

高さ (mm) \ 幅	280 (600) ~800	805 ~1000	1005 ~1200	1205 ~1400	1405 ~1600	1605 ~1800	1805 ~2000	2005 ~2200	2205 ~2400
250 ~ 800	44,700	49,800	54,800	60,300	63,600	68,000	74,600	79,600	83,700
810 ~ 1000	48,400	50,100	57,400	66,500	70,800	76,100	83,400	89,300	94,400
1010 ~ 1200	51,300	55,100	61,700	71,700	76,600	82,500	90,600	97,200	102,900
1210 ~ 1400	54,900	62,600	70,000	77,900	83,800	90,600	99,600	107,200	113,800
1410 ~ 1600	57,800	66,300	74,400	83,100	89,600	97,100	106,800	115,100	122,400
1610 ~ 1800	61,500	70,800	79,700	89,300	96,900	<b>105,200</b>	115,700	124,800	132,000
1810 ~ 2000	64,400	74,600	84,000	94,400	102,600	111,600	123,000	134,100	142,100
2010 ~ 2200	68,000	79,000	89,400	100,800	109,800	119,700	131,200	141,600	<b>150,200</b>
2210 ~ 2400	70,800	82,600	93,800	105,900	115,600	127,100	141,800	<b>152,900</b>	<b>160,200</b>
2410 ~ 2600	74,800	87,500	99,500	112,500	122,000	134,400	<b>149,100</b>	<b>164,200</b>	170,200
2610 ~ 2800	78,400	92,000	104,900	118,600	128,400	<b>141,900</b>	<b>156,500</b>	175,500	180,200
2810 ~ 3000	81,200	95,600	109,200	124,600	134,700	<b>149,200</b>	164,000	186,900	196,700
3010 ~ 3200	85,700	100,100	113,600	130,500	141,200	156,600	171,300	195,800	207,900
3210 ~ 3400	90,400	104,800	118,000	136,500	147,500	164,100	178,700	204,200	216,300
3410 ~ 3600	95,000	109,400	123,200	138,400	148,600	168,400	186,500	211,000	223,800
3610 ~ 3800	99,600	114,000	127,700	143,100	153,200	173,400	193,800	216,500	<b>(232,800)</b>
3810 ~ 4000	103,800	119,200	133,700	150,000	165,500	182,000	200,700	224,000	<b>(242,800)</b>
4010 ~ 4200	109,400	124,600	138,900	157,800	175,200	192,200	209,200	<b>(233,700)</b>	<b>(253,100)</b>
4210 ~ 4400	112,600	130,500	146,200	164,200	185,200	199,800	217,700	<b>(243,400)</b>	—
4410 ~ 4500	116,900	136,500	154,000	173,000	193,800	211,000	229,100	<b>(251,200)</b>	—

ループ操作 | チェーン操作

■ (赤字)の部分は面積9m<sup>2</sup>以下の製作。  
■ 幅575mm以下は高さ2500mm以下の製作。

ループタッチ操作 +5,000/台 | チェーンタッチ操作 +5,000/台

■ □ の範囲(幅600mm以上)のみ製作可能。  
■ 赤字の部分は面積5m<sup>2</sup>以下の製作。

### フォレティア50R (ラダーテープ仕様)

高さ (mm) \ 幅	280 (600) ~800	805 ~1000	1005 ~1200	1205 ~1400	1405 ~1600	1605 ~1800	1805 ~2000	2005 ~2200	2205 ~2400
250 ~ 800	52,300	55,000	64,500	71,800	75,000	79,600	87,900	92,900	97,100
810 ~ 1000	55,100	56,000	64,700	73,200	83,200	88,400	98,000	103,900	109,000
1010 ~ 1200	60,100	60,400	71,200	80,900	90,100	96,000	106,500	113,100	118,800
1210 ~ 1400	64,100	68,700	80,400	90,900	98,400	105,000	116,700	124,200	130,800
1410 ~ 1600	67,700	77,500	86,800	98,500	105,300	112,600	125,200	133,300	140,700
1610 ~ 1800	71,800	84,000	93,100	105,900	113,300	<b>121,600</b>	135,400	144,500	151,700
1810 ~ 2000	75,100	88,600	98,200	112,000	120,000	129,000	143,800	155,000	163,200
2010 ~ 2200	79,200	93,800	104,200	119,200	128,300	138,400	153,500	165,600	<b>174,300</b>
2210 ~ 2400	82,600	98,400	109,600	125,400	135,100	146,600	163,200	<b>176,200</b>	<b>185,400</b>
2410 ~ 2600	87,000	103,900	115,900	133,000	142,500	155,100	<b>171,400</b>	<b>186,700</b>	196,700
2610 ~ 2800	91,100	109,100	122,000	140,400	149,900	<b>163,600</b>	<b>179,600</b>	<b>(197,200)</b>	<b>(207,900)</b>
2810 ~ 3000	94,600	113,400	127,100	147,300	157,400	<b>172,100</b>	188,100	<b>(207,600)</b>	—

ループ操作 | チェーン操作

■ (赤字)の部分は面積6m<sup>2</sup>以下の製作。  
■ 幅575mm以下は高さ2500mm以下の製作。

ループタッチ操作 +5,000/台 | チェーンタッチ操作 +5,000/台

■ □ の範囲(幅600mm以上)のみ製作可能。  
■ 赤字の部分は面積5m<sup>2</sup>以下の製作。

フォレティアエグゼ

フォレティア

防水

フォレティアエグゼアックア

防水

フォレティアアックア

ホームタコス (電動)

フォレティア 電動

オプション

採寸・発注 取付け

スラット詳細

価格

ループ操作

チェーン操作

ループタッチ操作

チェーンタッチ操作

価格表に掲載している製品本体価格とは別に物流諸経費を申し受けます。

※表示価格は消費税を含まないメーカー希望小売価格(本体価格)です。

[単位:円(税別)]

スラット: **エコ**  
FT-6651~6660

フォレティア50 (ラダーコード仕様)

高さ (mm) \ 幅	280 (600) ~800	805 ~1000	1005 ~1200	1205 ~1400	1405 ~1600	1605 ~1800	1805 ~2000	2005 ~2200	2205 ~2400
250 ~ 800	29,800	33,200	36,500	40,200	42,400	45,300	49,700	53,100	55,800
810 ~ 1000	32,300	33,400	38,300	44,400	47,200	50,800	55,600	59,600	62,900
1010 ~ 1200	34,200	36,800	41,200	47,800	51,100	55,000	60,400	64,800	68,600
1210 ~ 1400	36,600	41,700	46,700	52,000	55,900	60,400	66,400	71,500	75,900
1410 ~ 1600	38,500	44,200	49,600	55,400	59,700	64,800	71,200	76,800	81,600
1610 ~ 1800	41,000	47,200	53,200	59,600	64,600	<b>70,100</b>	77,200	83,200	88,000
1810 ~ 2000	42,900	49,700	56,000	62,900	68,400	74,400	82,000	89,400	94,800
2010 ~ 2200	45,300	52,700	59,600	67,200	73,200	79,800	87,500	94,400	<b>100,100</b>
2210 ~ 2400	47,200	55,100	62,500	70,600	77,100	84,800	94,500	<b>102,000</b>	<b>106,800</b>
2410 ~ 2600	49,900	58,400	66,400	75,000	81,300	89,600	<b>99,400</b>	<b>109,500</b>	113,500
2610 ~ 2800	52,300	61,300	70,000	79,100	85,600	<b>94,600</b>	<b>104,400</b>	117,000	120,100
2810 ~ 3000	54,100	63,700	72,800	83,100	89,800	<b>99,500</b>	109,300	124,600	131,200
3010 ~ 3200	57,200	66,800	75,700	87,000	94,100	104,400	114,200	130,500	138,600
3210 ~ 3400	60,300	69,900	78,700	91,000	98,400	109,400	119,200	136,100	144,200
3410 ~ 3600	63,300	72,900	82,100	92,300	99,100	112,300	124,400	140,700	149,200
3610 ~ 3800	66,400	76,000	85,200	95,400	102,100	115,600	129,200	144,400	<b>(155,200)</b>
3810 ~ 4000	69,200	79,500	89,200	100,000	110,400	121,300	133,800	149,300	<b>(161,900)</b>
4010 ~ 4200	72,900	83,100	92,600	105,200	116,800	128,100	139,500	<b>(155,800)</b>	<b>(168,800)</b>
4210 ~ 4400	75,100	87,000	97,500	109,500	123,500	133,200	145,200	<b>(162,300)</b>	—
4410 ~ 4500	78,000	91,000	102,700	115,300	129,200	140,700	152,800	<b>(167,500)</b>	—

ループ操作 | チェーン操作

ループタッチ操作 +5,000/台 | チェーンタッチ操作 +5,000/台

■ (赤字)の部分は面積9m<sup>2</sup>以下での製作。  
■ 幅575mm以下は高さ2500mm以下での製作。

■ □の範囲(幅600mm以上)のみ製作可能。  
■ 赤字の部分は面積5m<sup>2</sup>以下での製作。

フォレティア50R (ラダーテープ仕様)

高さ (mm) \ 幅	280 (600) ~800	805 ~1000	1005 ~1200	1205 ~1400	1405 ~1600	1605 ~1800	1805 ~2000	2005 ~2200	2205 ~2400
250 ~ 800	34,900	36,700	43,000	47,900	50,000	53,000	58,600	62,000	64,700
810 ~ 1000	36,800	37,400	43,200	48,900	55,500	59,000	65,300	69,300	72,600
1010 ~ 1200	40,100	40,400	47,600	53,900	60,100	64,000	71,000	75,400	79,200
1210 ~ 1400	42,700	45,800	53,600	60,700	65,600	70,000	77,800	82,800	87,200
1410 ~ 1600	45,100	51,700	57,900	65,700	70,200	75,200	83,500	88,900	93,800
1610 ~ 1800	47,900	56,000	62,100	70,700	75,500	<b>81,000</b>	90,400	96,400	101,200
1810 ~ 2000	50,100	59,000	65,500	74,600	80,000	86,000	95,900	103,400	108,900
2010 ~ 2200	52,800	62,600	69,500	79,500	85,600	92,300	102,400	110,400	<b>116,200</b>
2210 ~ 2400	55,100	65,600	73,000	83,600	90,100	97,800	108,800	<b>117,600</b>	<b>123,600</b>
2410 ~ 2600	58,000	69,300	77,300	88,700	95,000	103,400	<b>114,300</b>	<b>124,500</b>	131,200
2610 ~ 2800	60,800	72,700	81,400	93,600	100,000	<b>109,100</b>	<b>119,800</b>	<b>(131,500)</b>	<b>(138,600)</b>
2810 ~ 3000	63,000	75,600	84,800	98,300	105,000	<b>114,800</b>	125,400	<b>(138,400)</b>	—

ループ操作 | チェーン操作

ループタッチ操作 +5,000/台 | チェーンタッチ操作 +5,000/台

■ (赤字)の部分は面積6m<sup>2</sup>以下での製作。  
■ 幅575mm以下は高さ2500mm以下での製作。

■ □の範囲(幅600mm以上)のみ製作可能。  
■ 赤字の部分は面積5m<sup>2</sup>以下での製作。

価格

ポール操作

ループ操作・ループタッチ操作 ▶P.96  
チェーン操作・チェーンタッチ操作

価格表に掲載している製品本体価格とは別に物流諸経費を申し受けます。

※表示価格は消費税を含まないメーカー希望小売価格(本体価格)です。

[単位:円(税別)]

スラット: ベーシック  
FT-6011~6036

フォレティア35 (ラダーコード仕様)

高さ (mm) \ 幅	240 ~600	605 ~800	805 ~1000	1005 ~1200	1205 ~1400	1405 ~1600	1605 ~1800	1805 ~2000
300 ~ 800	30,300	37,600	39,200	41,400	47,500	50,300	53,900	58,800
810 ~ 1000	34,800	38,100	40,400	45,100	50,200	54,900	60,200	65,900
1010 ~ 1200	35,600	39,100	42,200	49,700	54,300	59,300	65,600	71,700
1210 ~ 1400	36,900	44,300	47,000	54,300	60,300	66,000	71,900	—
1410 ~ 1600	38,300	47,800	51,100	57,800	65,300	70,800	—	—
1610 ~ 1800	40,900	49,700	54,800	63,200	70,400	—	—	—
1810 ~ 2000	42,700	51,200	58,700	66,600	—	—	—	—
2010 ~ 2200	45,000	53,800	62,200	—	—	—	—	—
2210 ~ 2500	47,900	56,000	65,100	—	—	—	—	—

ポール操作 ■ 赤字の部分は面積2m<sup>2</sup>以下の製作。  
■ 幅445mm以下の場合、操作は「振分け」となります。

フォレティア35R (ラダーテープ仕様)

高さ (mm) \ 幅	240 ~600	605 ~800	805 ~1000	1005 ~1200	1205 ~1400	1405 ~1600	1605 ~1800	1805 ~2000
300 ~ 800	35,600	41,600	44,200	49,200	56,000	58,900	63,600	68,600
810 ~ 1000	39,600	42,600	45,600	49,500	59,000	63,800	70,800	76,700
1010 ~ 1200	41,600	46,700	48,900	56,100	63,800	69,200	77,000	83,300
1210 ~ 1400	43,100	52,300	54,100	63,400	70,900	76,600	84,200	—
1410 ~ 1600	44,800	55,900	59,700	68,600	76,700	82,000	—	—
1610 ~ 1800	47,700	59,000	64,000	74,800	82,300	—	—	—
1810 ~ 2000	49,900	60,900	68,600	79,100	—	—	—	—
2010 ~ 2200	52,500	64,000	72,500	—	—	—	—	—
2210 ~ 2500	55,900	66,600	75,900	—	—	—	—	—

ポール操作 ■ 赤字の部分は面積2m<sup>2</sup>以下の製作。  
■ 幅445mm以下の場合、操作は「振分け」となります。

オプション価格

※表示価格は消費税を含まないメーカー希望小売価格(本体価格)です。

仕様により対応が異なります。詳しくは134ページをご覧ください。

ナチュラルウッドバランス (P.135)

空間への調和を高め、さらに上質に仕上げる  
ナチュラルウッドバランス。  
さまざまなインテリアとのコーディネートが楽しめる20色。

価格:139ページ

マルチチェーンハンガー (P.142)

チャイルド  
セーフティ

お子さまの手が届かない高さに操作チェーンを束ねることができます。  
付属のフックを壁に固定し、マルチチェーンハンガーを掛けることで、  
壁に掛けたまま操作ができます。  
お子さまのいるご家庭での使用にも安心です。

価格:1,000円/個

操作チェーン〈オプションカラー〉 (P.134)

操作チェーンの樹脂ポール部分がクリアカラーなので、  
スタイリッシュな光沢感が楽しめます。  
また、通常カラーに比べ、操作チェーンが目立ちにくくなります。

価格:加算価格なし

セーフティイコライザー (P.143)

チャイルド  
セーフティ

小さなお子さまがいる場合など、イコライザーより上部の昇降コードに  
体が引っ掛かっても、6kg(社内基準)の力が掛かると、イコライザーが  
分離する安全対策を施した部品です。

価格:500円/個

左右転換機能 (P.140)

操作位置を後から変更できます。

価格:+3,000円/台

ブラケットスペーサー (P.143)

価格:143ページ

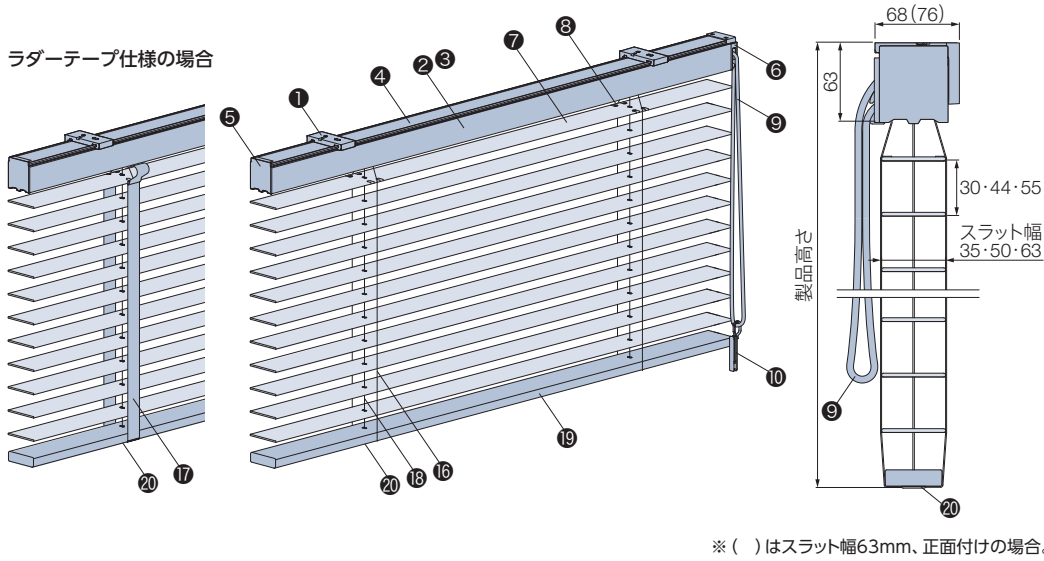
(お願い) 安全対策部品をご使用になっても、事故が完全に回避されるわけではありません。コードやチェーンの危険性を十分に認識した上でご使用をお願いします。  
「マルチチェーンハンガー」はお子さまの手が届かない高さに操作チェーンを束ねることで、チャイルドセーフティが有効になります。

構造と部品

※製品高さは、取付けブラケット上端からボトムレール下端までの寸法となります。  
 ※図は、ヘッドボックス仕上げ：ナチュラルウッド、天井付け（ブラケットキャップあり）の場合。

[単位:mm]

ループ操作・ループタッチ操作



ヘッドボックス仕上げ


ご指定がない場合は、ナチュラルウッドとなります。

ナチュラルウッド



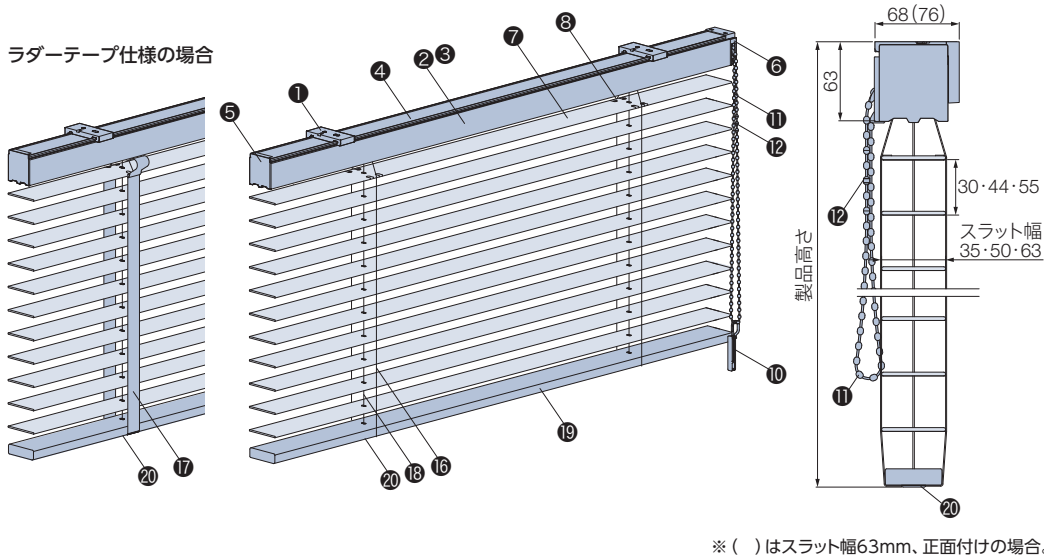
\*正面に、スラットと同素材の板が付いています。

アルミ



※オプション「ナチュラルウッドバランス」の場合は、「アルミ」とご指定ください。

チェーン操作・チェーンタッチ操作

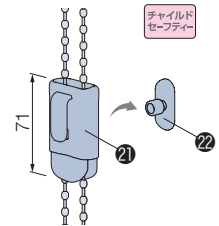


マルチチェーンハンガー

〈オプション〉 +1,000円

▶ P.142

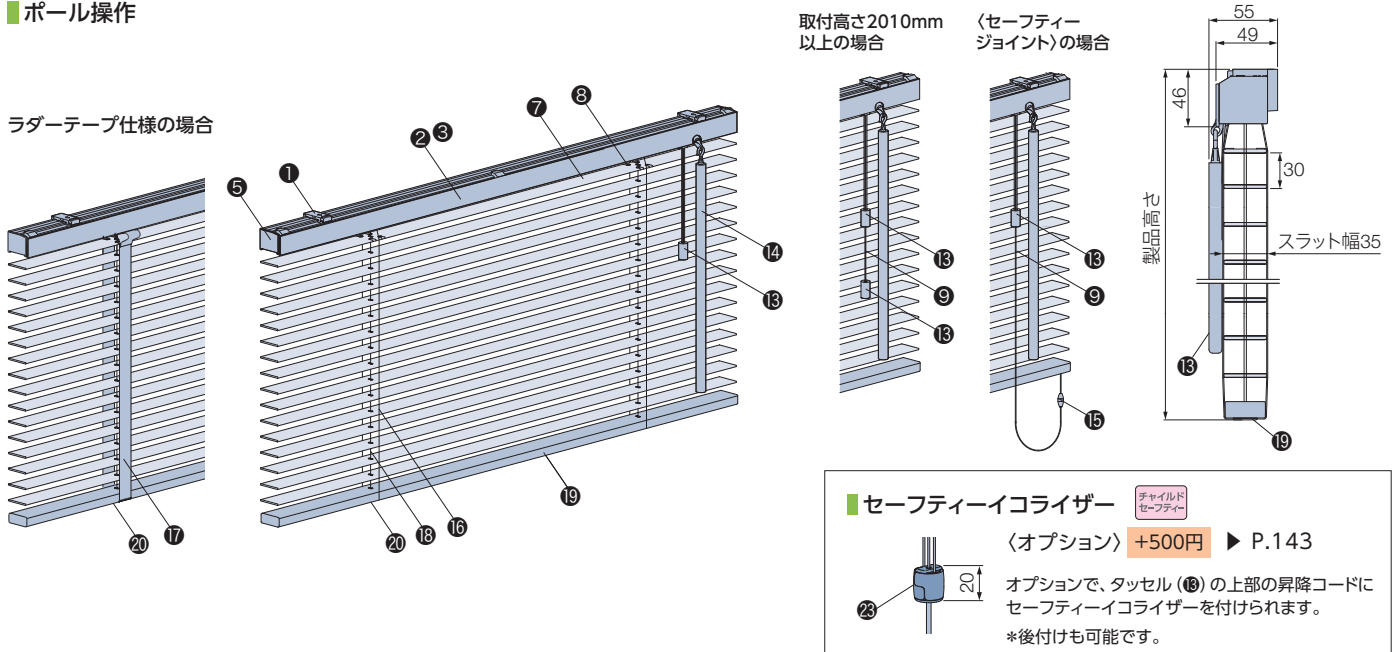
オプションでコードクリップ(10)をマルチチェーンハンガーに変えられます。



\*壁に取付けるフック(22)が付属されます。

\*後付けも可能です。

ボール操作



セーフティーイコライザー

〈オプション〉 +500円 ▶ P.143

オプションで、タッセル(18)の上部の昇降コードにセーフティーイコライザーを付けられます。

\*後付けも可能です。



## 構造と部品

部品名	ループ操作	チェーン操作	ポール操作	材質	備考
① 取付けブラケット	●	●	●	ステンレス合金・樹脂成形品	天井付けの場合、「ブラケットキャップ」が同梱されています。
② ヘッドボックス	●	●	●	アルミ押し出し形材	スラットと同系色
③ ナチュラルウッド	●	●	●	種類によって材質が異なります。	スラットと同色
④ ボックスカバー	●	●	●	樹脂押し出し成形品	オフホワイト、ダークブラウン
⑤ ボックスキャップ	●	●	●	樹脂成形品	スラットと同系色
⑥ コードゲート	●	●	●	樹脂成形品	スラットと同系色
⑦ スラット	●	●	●	種類によって材質が異なります。	
⑧ スラット押さえ	●	●	●	耐食アルミ合金	スラットと同系色
⑨ 操作コード*	●		●	化学繊維	スラットと同系色 ※ループ操作・ループタッチ操作のみ抗菌加工を施しています。
⑩ コードクリップ* <small>チャイルドセーフティ</small>	●	●		樹脂成形品	クリアー お子さまの手が届かないよう操作コードまたは操作チェーンを束ねる部品。
⑪ 操作チェーン*		●		樹脂成形品	スラットと同系色
⑫ セーフティーチェーン* <small>チャイルドセーフティ</small>		●		樹脂成形品	スラットと同系色 操作チェーンに通常操作以上の力が掛かると外れる部品。
⑬ タッセル*			●	バスマッド材	スラットと同色
⑭ チルトポール*			●	バスマッド材	スラットと同色
⑮ セーフティージョイント* <small>チャイルドセーフティ</small>			●	樹脂成形品	乳白色 コードに6kgの力が掛かると外れる部品。
⑯ ラダーコード	●	●	●	化学繊維	スラットと同系色
⑰ ラダーテープ	●	●	●	化学繊維	
⑱ 昇降コード	●	●	●	化学繊維	スラットと同系色
⑲ ボトムレール	●	●	●	種類によって材質が異なります。	スラットと同色
⑳ テープホルダー または ボトムホルダー	●	●	●	樹脂成形品	スラットと同系色 ラダーテープ仕様の場合は「ボトムホルダー」になります。
㉑ マルチチェーンハンガー(オプション) <small>チャイルドセーフティ</small>		●		樹脂成形品	クリアー お子さまの手が届かないよう操作チェーンを束ねる部品。
㉒ フック(オプション)		●		樹脂成形品	クリアー マルチチェーンハンガー(オプション)に付属。
㉓ セーフティーコライザー(オプション) <small>チャイルドセーフティ</small>		●		樹脂成形品	クリアー コードに6kgの力が掛かると外れる部品。

\* の手で触る可能性が高い部品は抗菌加工を施しています。

(お願い) 安全対策部品をご使用になっても、事故が完全に回避されるわけではありません。コードやチェーンの危険性を十分に認識した上でご使用をお願いします。  
「コードクリップ」「マルチチェーンハンガー」は、お子さまの手が届かない高さに操作コード・操作チェーンを束ねることで、チャイルドセーフティが有効になります。

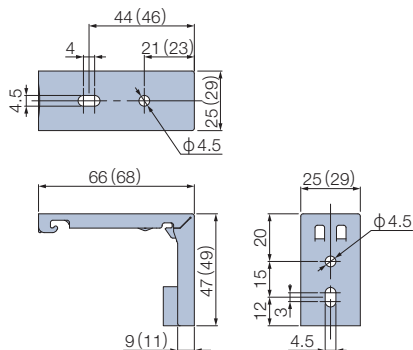
## 取付けブラケット

[単位:mm]

### ループ操作・ループタッチ操作

### チェーン操作・チェーンタッチ操作

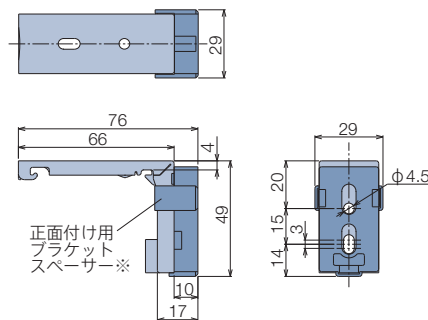
#### 天井付け・正面付け共通



※ ( ) は天井付け(ブラケットキャップあり)の場合。

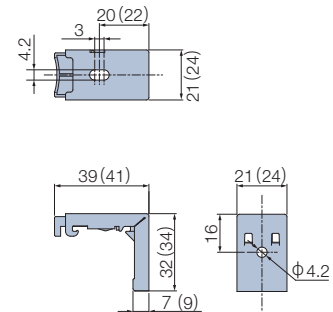
#### 正面付け(スラット幅63mmの場合)

※スラット幅63mmの場合は、取付けブラケットにあらかじめ、正面付け用ブラケットスペーサー(10mm厚)が1個取付けられています。



### ポール操作

#### 天井付け・正面付け共通



天井付けの場合、ヘッドボックスと同系色のブラケットキャップ(2mm厚)が付属します。製品裏から見た際もブラケットが目立ちません。



ブラケットキャップあり



ブラケットキャップなし

#### 付属個数

製品幅	個数
240～1300	2個
1305～1800	3個
1805～2400	4個

製品重量

※下記は計算式のため、実際の重量と誤差が生じる場合があります。目安としてご使用ください。

計算式の製品幅、製品高さの数値はメートル (m) 単位で計算してください。

スラット幅	製品重量
35mm	(製品幅×1.1 (0.7)) + (製品幅×製品高さ×1.7) (kg)
50mm	(製品幅×1.2) + (製品幅×製品高さ×1.6) (kg)
63mm	(製品幅×1.3) + (製品幅×製品高さ×1.5) (kg)

※ (青字) はポール操作の場合。

昇降コード・ラダーコード・ラダーテープの本数

[単位:mm]

製品幅	昇降コード本数	ラダーコード・ラダーテープ本数
240 ~ 800	2本	2本
805 ~ 1300		3本
1305 ~ 1600		4本
1605 ~ 2400	3本	5本

操作コード・操作チェーンの長さ

ループ操作

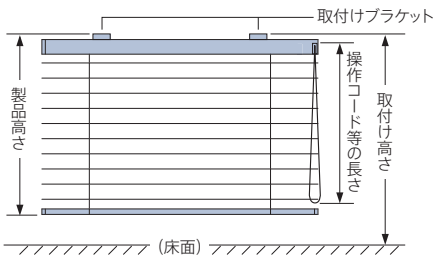
チェーン操作

ループタッチ操作

チェーンタッチ操作

[単位:mm]

操作コード・操作チェーンの長さは、取付け高さによって異なります。取付け高さをご指定ください。



取付け高さ	操作コード・操作チェーンの長さ	取付け高さ	操作コード・操作チェーンの長さ
~1600	800	3010~3200	2400
1610~1800	1000	3210~3400	2600
1810~2000	1200	3410~3600	2800
2010~2200	1400	3610~3800	3000
2210~2400	1600	3810~4000	3200
2410~2600	1800	4010~4200	3400
2610~2800	2000	4210~4400	3600
2810~3000	2200	4410~4500	3800

※操作コード・操作チェーンの長さは、10mm単位で指定することもできます (最短350mm)。

【小さなお子さまのいらっしゃるご家庭や施設でのご使用にあたって】

- ・製品取付け高さなどを考慮の上、床面から操作コード・操作チェーンの下端までを1030mm以上に指定いただくと、小さなお子さまの首や体に引っ掛かりにくくなります。(1030mm:6歳児のあご下までの長さ (JIS A 4811基準))
- ・コードクリップ (㊶) やオプションのマルチチェーンハンガー (㊷) を使い、危険のないよう手の届かない位置まで操作コード・操作チェーンをたくし上げてください。

昇降コード・チルトポールの長さ

ポール操作

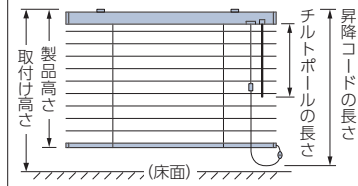
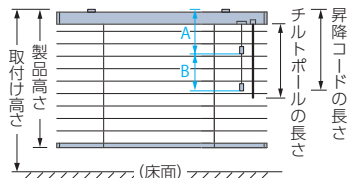
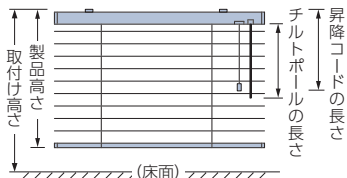
[単位:mm]

昇降コード (操作コード)・チルトポールの長さは、取付け高さによって異なります。取付け高さをご指定ください。

取付け高さ2000mm以下の場合

取付け高さ2010mm以上の場合

〈セーフティジョイント〉の場合



昇降コード長さ

取付け高さ	昇降コード長さ	
	セーフティジョイントの場合	製品高さ + 150
~1410	220	A : 400 B : 600
1420 ~ 2000	400	
2010 ~ 2500		

※昇降コードの長さは、10mm単位で指定することもできます (最短:150mm)。セーフティジョイントの場合は、「製品高さ+〇〇〇mm」とご指定ください。ただし、上記寸法より短く指定することはできません。

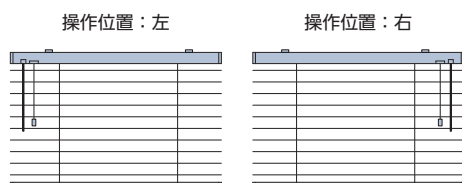
チルトポール長さ

取付け高さ	チルトポール長さ & 本数
~590	220mm × 1本
600 ~ 2000	500mm × 1本
2010 ~ 2500	1000mm × 1本

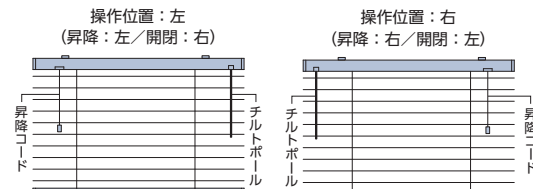
※チルトポールの長さは、220・500・1000mmの3種類から指定することもできます。ただし、これ以外の長さの指定はできません。

製品幅445mm以下の場合、操作は「振分け」となります。

製品幅450mm以上の場合



製品幅445mm以下の場合 (振分け)



※昇降コード位置を操作位置としてご指定ください。

製品仕上がり高さ目安

ループ操作

チェーン操作

ループタッチ操作

チェーンタッチ操作

[単位:mm]

実際の製品の仕上がり高さは、発注寸法の高さに対して下表のようになります。製品高さを決める際の参考にしてください。

※製品の構造上、誤差が生じることがあります。

■ スラット幅 35mm

発注寸法 高さ	製品 仕上がり 高さ	発注寸法 高さ	製品 仕上がり 高さ
250 ~ 270	270	1630 ~ 1650	1650
280 ~ 300	300	1660 ~ 1680	1680
310 ~ 330	330	1690 ~ 1710	1710
340 ~ 360	360	1720 ~ 1740	1740
370 ~ 390	390	1750 ~ 1770	1770
400 ~ 420	420	1780 ~ 1800	1800
430 ~ 450	450	1810 ~ 1830	1830
460 ~ 480	480	1840 ~ 1860	1860
490 ~ 510	510	1870 ~ 1890	1890
520 ~ 540	540	1900 ~ 1920	1920
550 ~ 570	570	1930 ~ 1950	1950
580 ~ 600	600	1960 ~ 1980	1980
610 ~ 630	630	1990 ~ 2010	2010
640 ~ 660	660	2020 ~ 2040	2040
670 ~ 690	690	2050 ~ 2070	2070
700 ~ 720	720	2080 ~ 2100	2100
730 ~ 750	750	2110 ~ 2130	2130
760 ~ 780	780	2140 ~ 2160	2160
790 ~ 810	810	2170 ~ 2190	2190
820 ~ 840	840	2200 ~ 2220	2220
850 ~ 870	870	2230 ~ 2250	2250
880 ~ 900	900	2260 ~ 2280	2280
910 ~ 930	930	2290 ~ 2310	2310
940 ~ 960	960	2320 ~ 2340	2340
970 ~ 990	990	2350 ~ 2370	2370
1000 ~ 1020	1020	2380 ~ 2400	2400
1030 ~ 1050	1050	2410 ~ 2430	2430
1060 ~ 1080	1080	2440 ~ 2460	2460
1090 ~ 1110	1110	2470 ~ 2490	2490
1120 ~ 1140	1140	2500 ~ 2520	2520
1150 ~ 1170	1170	2530 ~ 2550	2550
1180 ~ 1200	1200	2560 ~ 2580	2580
1210 ~ 1230	1230	2590 ~ 2610	2610
1240 ~ 1260	1260	2620 ~ 2640	2640
1270 ~ 1290	1290	2650 ~ 2670	2670
1300 ~ 1320	1320	2680 ~ 2700	2700
1330 ~ 1350	1350	2710 ~ 2730	2730
1360 ~ 1380	1380	2740 ~ 2760	2760
1390 ~ 1410	1410	2770 ~ 2790	2790
1420 ~ 1440	1440	2800 ~ 2820	2820
1450 ~ 1470	1470	2830 ~ 2850	2850
1480 ~ 1500	1500	2860 ~ 2880	2880
1510 ~ 1530	1530	2890 ~ 2910	2910
1540 ~ 1560	1560	2920 ~ 2940	2940
1570 ~ 1590	1590	2950 ~ 2970	2970
1600 ~ 1620	1620	2980 ~ 3000	3000

■ スラット幅 50mm

発注寸法 高さ	製品 仕上がり 高さ	発注寸法 高さ	製品 仕上がり 高さ
250 ~ 270	270	2390 ~ 2430	2430
280 ~ 310	310	2440 ~ 2470	2470
320 ~ 360	360	2480 ~ 2510	2510
370 ~ 400	400	2520 ~ 2560	2560
410 ~ 450	450	2570 ~ 2600	2600
460 ~ 490	490	2610 ~ 2650	2650
500 ~ 530	530	2660 ~ 2690	2690
540 ~ 580	580	2700 ~ 2730	2730
590 ~ 620	620	2740 ~ 2780	2780
630 ~ 670	670	2790 ~ 2820	2820
680 ~ 710	710	2830 ~ 2870	2870
720 ~ 750	750	2880 ~ 2910	2910
760 ~ 800	800	2920 ~ 2950	2950
810 ~ 840	840	2960 ~ 3000	3000
850 ~ 890	890	3010 ~ 3040	3040
900 ~ 930	930	3050 ~ 3090	3090
940 ~ 970	970	3100 ~ 3130	3130
980 ~ 1020	1020	3140 ~ 3170	3170
1030 ~ 1060	1060	3180 ~ 3220	3220
1070 ~ 1100	1100	3230 ~ 3260	3260
1120 ~ 1150	1150	3270 ~ 3310	3310
1160 ~ 1190	1190	3320 ~ 3350	3350
1200 ~ 1240	1240	3360 ~ 3390	3390
1250 ~ 1280	1280	3400 ~ 3440	3440
1290 ~ 1330	1330	3450 ~ 3480	3480
1340 ~ 1370	1370	3490 ~ 3530	3530
1380 ~ 1410	1410	3540 ~ 3570	3570
1420 ~ 1460	1460	3580 ~ 3610	3610
1470 ~ 1500	1500	3620 ~ 3660	3660
1510 ~ 1550	1550	3670 ~ 3700	3700
1560 ~ 1590	1590	3710 ~ 3750	3750
1600 ~ 1630	1630	3760 ~ 3790	3790
1640 ~ 1680	1680	3800 ~ 3830	3830
1690 ~ 1720	1720	3840 ~ 3880	3880
1730 ~ 1770	1770	3890 ~ 3920	3920
1780 ~ 1810	1810	3930 ~ 3970	3970
1820 ~ 1850	1850	3980 ~ 4010	4010
1860 ~ 1900	1900	4020 ~ 4050	4050
1910 ~ 1940	1940	4060 ~ 4100	4100
1950 ~ 1990	1990	4110 ~ 4140	4140
2000 ~ 2030	2030	4150 ~ 4190	4190
2040 ~ 2070	2070	4200 ~ 4230	4230
2080 ~ 2120	2120	4240 ~ 4270	4270
2130 ~ 2160	2160	4280 ~ 4320	4320
2170 ~ 2210	2210	4330 ~ 4360	4360
2220 ~ 2250	2250	4370 ~ 4410	4410
2260 ~ 2290	2290	4420 ~ 4450	4450
2300 ~ 2340	2340	4460 ~ 4490	4490
2350 ~ 2380	2380	4500	4500

■ スラット幅 63mm

発注寸法 高さ	製品 仕上がり 高さ	発注寸法 高さ	製品 仕上がり 高さ
250 ~ 260	260	2360 ~ 2410	2410
270 ~ 320	320	2420 ~ 2460	2460
330 ~ 370	370	2470 ~ 2520	2520
380 ~ 430	430	2530 ~ 2570	2570
440 ~ 480	480	2580 ~ 2630	2630
490 ~ 540	540	2640 ~ 2680	2680
550 ~ 590	590	2690 ~ 2740	2740
600 ~ 650	650	2750 ~ 2790	2790
660 ~ 700	700	2800 ~ 2850	2850
710 ~ 760	760	2860 ~ 2900	2900
770 ~ 810	810	2910 ~ 2960	2960
820 ~ 870	870	2970 ~ 3010	3010
880 ~ 920	920	3020 ~ 3070	3070
930 ~ 980	980	3080 ~ 3120	3120
990 ~ 1030	1030	3130 ~ 3180	3180
1040 ~ 1090	1090	3190 ~ 3230	3230
1100 ~ 1140	1140	3240 ~ 3290	3290
1150 ~ 1200	1200	3300 ~ 3340	3340
1210 ~ 1250	1250	3350 ~ 3400	3400
1260 ~ 1310	1310	3410 ~ 3450	3450
1320 ~ 1360	1360	3460 ~ 3510	3510
1370 ~ 1420	1420	3520 ~ 3560	3560
1430 ~ 1470	1470	3570 ~ 3620	3620
1480 ~ 1530	1530	3630 ~ 3670	3670
1540 ~ 1580	1580	3680 ~ 3730	3730
1590 ~ 1640	1640	3740 ~ 3780	3780
1650 ~ 1690	1690	3790 ~ 3840	3840
1700 ~ 1750	1750	3850 ~ 3890	3890
1760 ~ 1800	1800	3900 ~ 3950	3950
1810 ~ 1860	1860	3960 ~ 4000	4000
1870 ~ 1910	1910	4010 ~ 4060	4060
1920 ~ 1970	1970	4070 ~ 4110	4110
1980 ~ 2020	2020	4120 ~ 4170	4170
2030 ~ 2080	2080	4180 ~ 4220	4220
2090 ~ 2130	2130	4230 ~ 4280	4280
2140 ~ 2190	2190	4290 ~ 4330	4330
2200 ~ 2240	2240	4340 ~ 4390	4390
2250 ~ 2300	2300	4400 ~ 4440	4440
2310 ~ 2350	2350	4450 ~ 4500	4500

フォレティアエグゼ

フォレティア

防水

フォレティアエグゼアックア

防水

フォレティアアックア

ホームタコス  
(電動)

フォレティア  
電動

オプション

採寸・発注  
取付け

スラット詳細

# 製品仕上がり高さ目安

ポール操作

[単位:mm]

実際の製品の仕上がり高さは、発注寸法の高さに対して下表のようになります。製品高さを決める際の参考にしてください。

※製品の構造上、誤差が生じることがあります。

発注寸法高さ	製品仕上がり高さ	発注寸法高さ	製品仕上がり高さ	発注寸法高さ	製品仕上がり高さ	発注寸法高さ	製品仕上がり高さ	発注寸法高さ	製品仕上がり高さ	発注寸法高さ	製品仕上がり高さ
300~310	310	680~700	700	1070~1090	1090	1460~1480	1480	1850~1870	1870	2240~2260	2260
320~340	340	710~730	730	1100~1120	1120	1490~1510	1510	1880~1900	1900	2270~2290	2290
350~370	370	740~760	760	1130~1150	1150	1520~1540	1540	1910~1930	1930	2300~2320	2320
380~400	400	770~790	790	1160~1180	1180	1550~1570	1570	1940~1960	1960	2330~2350	2350
410~430	430	800~820	820	1190~1210	1210	1580~1600	1600	1970~1990	1990	2360~2380	2380
440~460	460	830~850	850	1220~1240	1240	1610~1630	1630	2000~2020	2020	2390~2410	2410
470~490	490	860~880	880	1250~1270	1270	1640~1660	1660	2030~2050	2050	2420~2440	2440
500~520	520	890~910	910	1280~1300	1300	1670~1690	1690	2060~2080	2080	2450~2470	2470
530~550	550	920~940	940	1310~1330	1330	1700~1720	1720	2090~2110	2110	2480~2500	2500
560~580	580	950~970	970	1340~1360	1360	1730~1750	1750	2120~2140	2140		
590~610	610	980~1000	1000	1370~1390	1390	1760~1780	1780	2150~2170	2170		
620~640	640	1010~1030	1030	1400~1420	1420	1790~1810	1810	2180~2200	2200		
650~670	670	1040~1060	1060	1430~1450	1450	1820~1840	1840	2210~2230	2230		

# 納まり寸法目安

※寸法は計算値のため、実際の寸法とは異なる場合があります。目安としてご使用ください。

[単位:mm]

	天井付け	天井付け (カーテンボックスへの取付け)	正面付け	
ループ操作・ループタッチ操作 チェーン操作・チェーンタッチ操作			スラット幅35mm・50mm 	スラット幅63mm 
			※取付けブラケットにあらかじめ正面付け用 ブラケットスペーサー(10mm厚)が1個 取付けられています。	
ポール操作				ラダーテープ仕様の場合、 製品をたたみ上げた際に、 ラダーテープが前後に出っぱります。  スラット幅 35mm：約 65 スラット幅 50mm：約 90 スラット幅 63mm：約 113  
		※( )はヘッドボックス仕上げ： アルミの場合		

たたみ込み寸法目安 スラットをすべてたたみ上げた時の、取付けブラケット上端からボトムレール下端までの寸法です。

計算ツール  
はこちら



ラダーコード仕様、スラット:ベーシックの場合 ※下記以外の寸法は、計算ツールにてご確認ください。

操作方法	スラット幅	製品高さ								
		500	1000	1500	2000	2500	3000	3500	4000	4500
ループ操作・ループタッチ操作 チェーン操作・チェーンタッチ操作	35mm	137	194	251	308	365	422	—	—	—
	50mm	119	158	197	236	275	314	353	392	431
	63mm	113	146	179	212	245	278	311	344	377
ポール操作	35mm	127	184	241	298	355	—	—	—	—

## 操作方法

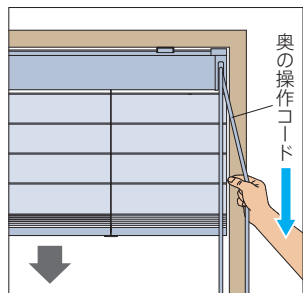
※製品添付の取扱説明書をご覧ください。

### ■ ループ操作・チェーン操作・ループタッチ操作・チェーンタッチ操作

\*チェーン操作・チェーンタッチ操作の場合は「操作チェーン」。

「製品の昇降」と「スラットの角度調整」を1本の操作コード\*で行います。

#### 製品の昇降



#### 降ろすとき▼

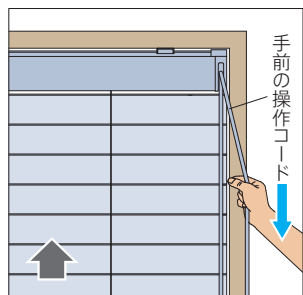
ループ操作      チェーン操作

室外側（奥）の操作コードを下に引き、手を放すとその位置で止まります。

ループタッチ操作      チェーンタッチ操作

室外側（奥）の操作コードを下に引くと、ブラインドがゆっくり自動的に降ります。途中で止める場合は、室内側（手前）の操作コードを少し引きます。

※ブラインドの動作範囲に障害物があった場合、下降時にボトムレールが当たると、操作をしてもブラインドは動きません。障害物を取り除きブラインドを多少上昇させた後、再度下降させてください。



#### 上げるとき▲

室内側（手前）の操作コードを下に引き、手を放すとその位置で止まります。

動画はこちら

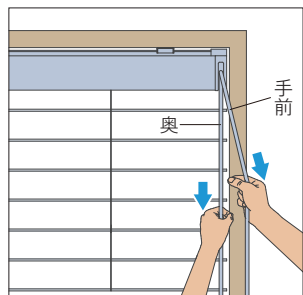
ループ操作  
チェーン操作



ループタッチ操作  
チェーンタッチ操作



#### スラットの角度調整



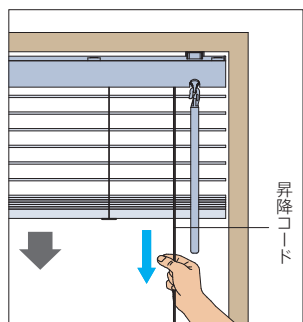
操作コードを少し引いて、スラット角度を調整します。操作コードの反対側を引くとスラットが回転します。

### ■ ポール操作

「製品の昇降」はタッセル（昇降コード・操作コード）で、「スラットの角度調整」はチルトポールで行います。

#### 製品の昇降

※製品の昇降は、スラットを水平の状態にしてから操作してください。

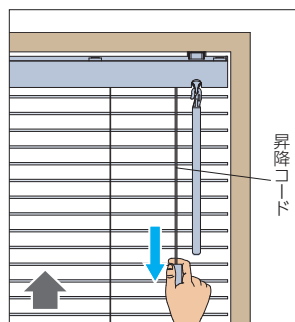


#### 降ろすとき▼

タッセルを少し引き、手を緩めると製品が降ります。

途中で止める場合は、タッセルを少し引きます。

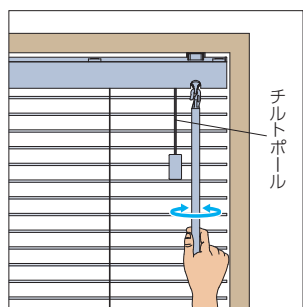
※製品が勢いよく降りるのを防ぐため、操作中はタッセルから手を放さないでください。



#### 上げるとき▲

タッセルを下に引き、手を放すとその位置で製品が止まります。

#### スラットの角度調整



チルトポールを回転させて、スラットの角度を調整します。

動画はこちら

ポール操作



# フォレティアエグゼ アクア

SIAA  
ISO 22196  
抗菌加工  
\*詳しくはP.27

チャイルド  
セーフティ  
\*詳しくはP.157



フォレティアエグゼ アクア50 FT-6404 ウォールナット (耐水)

## 製作可能寸法

\*幅は5mm単位、高さは10mm単位での製作になります。

[単位:mm]

操作方法	ループ操作・チェーン操作	ループタッチ操作・チェーンタッチ操作
スラット幅	50mm	
製品幅	450～2400	720～2400
製品高さ	250～4500*	250～3000*
最大面積	9m <sup>2</sup>	5m <sup>2</sup>

\*幅855mm以下の場合、高さ2500mm以下での製作。

## 対応スラット

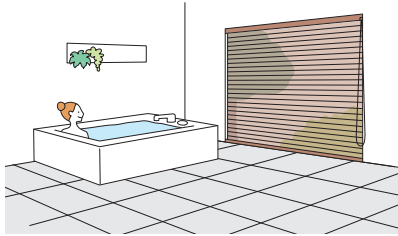
スラット幅 50mm

スラット	スラット No.	スラット幅 (mm)
耐水	FT-6401～6405	50

製品特長

スラット幅50mm、耐水仕様の「フォレティアエグゼ アクア」。  
昇降コード穴からの光漏れがないため、浴室でも安心・快適!


**POINT** 耐水仕様だから、水まわりはもちろん、結露対策にも安心。コード穴がなく遮蔽性にも優れています。



耐水の樹脂製スラットはもちろん、製品細部にもアルミやステンレスなどの、水に強くサビにくい素材を使用しているため、浴室やキッチンなどの水まわりにおすすめです。

浴室では、お風呂に入ったあとはシャワーで流して乾燥させるだけ! 簡単にお掃除ができます。

昇降コードを通す穴がないので、コード穴からの光漏れがありません。




フォレティアエグゼ



一般のブラインド

スラットはヨコから引き抜けるのでスラット交換も簡単!




**POINT** 窓のサイズやシーンに合わせて選べる操作方法。安心・便利な機能が豊富!


動画はこちら



ループ操作・チェーン操作



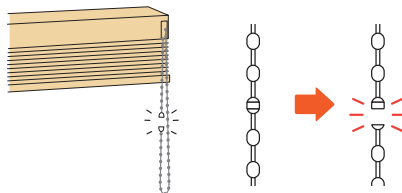
ループタッチ操作・チェーンタッチ操作



・スラットの角度調整と製品の昇降を1本のコード・チェーンで行います。


・ワンタッチで製品が自動的に降りる「ループタッチ操作」「チェーンタッチ操作」は、高さのある窓や出入りの頻度の高い窓におすすめです。

チェーン操作・チェーンタッチ操作



安全性に配慮したセーフティーチェーンを標準装備。通常操作以上の力が掛かると外れます。

ループタッチ操作・チェーンタッチ操作



操作コードやチェーンを少し引くだけで、製品がゆっくりと自動的に降ります。安心・便利!

価格

価格表に掲載している製品本体価格とは別に物流諸経費を申し受けます。

※表示価格は消費税を含まないメーカー希望小売価格(本体価格)です。

[単位:円(税別)]

スラット: **耐水**  
FT-6401~6405

フォレティアエグゼ アクア50

高さ (mm) \ 幅	450 (720) ~800	805 ~1000	1005 ~1200	1205 ~1400	1405 ~1600	1605 ~1800	1805 ~2000	2005 ~2200	2205 ~2400
250 ~ 800	45,100	50,300	55,300	60,900	64,200	68,600	75,300	80,300	84,400
810 ~ 1000	48,900	50,500	57,900	67,100	71,400	76,800	84,200	90,100	95,200
1010 ~ 1200	51,700	55,600	62,300	72,300	77,300	83,200	91,500	98,100	103,800
1210 ~ 1400	55,400	63,200	70,700	78,600	84,500	91,500	100,500	108,200	114,800
1410 ~ 1600	58,300	66,900	75,100	83,900	90,400	97,900	107,700	116,100	123,500
1610 ~ 1800	62,100	71,400	80,500	90,100	97,700	<b>106,100</b>	116,800	125,900	133,100
1810 ~ 2000	64,900	75,300	84,700	95,200	103,600	112,600	124,100	135,200	143,400
2010 ~ 2200	68,600	79,700	90,200	101,700	110,800	120,700	132,400	142,800	<b>151,500</b>
2210 ~ 2400	71,400	83,300	94,600	106,900	116,600	128,200	143,000	<b>154,300</b>	<b>161,600</b>
2410 ~ 2600	75,500	88,300	100,400	113,500	123,000	135,600	<b>150,400</b>	<b>165,600</b>	171,600
2610 ~ 2800	—	92,800	105,900	119,600	129,500	<b>143,200</b>	<b>157,900</b>	177,000	181,800
2810 ~ 3000	—	96,400	110,200	125,700	135,900	<b>150,500</b>	165,400	188,500	198,400
3010 ~ 3200	—	101,000	114,600	131,600	142,400	158,000	172,700	197,500	209,700
3210 ~ 3400	—	105,800	119,100	137,700	148,800	165,500	180,200	206,000	218,200
3410 ~ 3600	—	110,400	124,200	139,600	149,900	169,900	188,100	212,800	225,800
3610 ~ 3800	—	115,000	128,900	144,400	154,500	174,900	195,500	218,400	<b>(234,800)</b>
3810 ~ 4000	—	120,300	134,900	151,300	166,900	183,500	202,400	225,900	<b>(244,900)</b>
4010 ~ 4200	—	125,700	140,100	159,200	176,700	193,900	211,000	<b>(235,700)</b>	<b>(255,200)</b>
4210 ~ 4400	—	131,600	147,400	165,600	186,800	201,600	219,600	<b>(245,500)</b>	—
4410 ~ 4500	—	137,700	155,400	174,500	195,500	212,800	231,000	<b>(253,400)</b>	—

ループ操作 | チェーン操作

■ (赤字)の部分は面積9m<sup>2</sup>以下での製作。  
■ 幅855mm以下は高さ2500mm以下での製作。

ループタッチ操作 +5,000/台 | チェーンタッチ操作 +5,000/台

■ □の範囲(幅720mm以上)のみ製作可能。  
■ 赤字の部分は面積5m<sup>2</sup>以下での製作。  
■ 幅855mm以下は高さ2500mm以下での製作。

オプション価格

※表示価格は消費税を含まないメーカー希望小売価格(本体価格)です。

仕様により対応が異なります。詳しくは134ページをご覧ください。

操作チェーン(オプションカラー)(P.134)



操作チェーンの樹脂ポール部分がクリアカラーなので、スタイリッシュな光沢感が楽しめます。また、通常カラーに比べ、操作チェーンが目立ちにくくなります。

価格:加算価格なし

マルチチェーンハンガー(P.142)



お子さまの手が届かない高さに操作チェーンを束ねることができます。付属のフックを壁に固定し、マルチチェーンハンガーを掛けることで、壁に掛けたまま操作ができます。お子さまのいるご家庭での使用にも安心です。

価格:1,000円/個

(お願い)安全対策部品をご使用になっても、事故が完全に回避されるわけではありません。コードやチェーンの危険性を十分に認識した上でご使用をお願いします。[マルチチェーンハンガー]はお子さまの手が届かない高さに操作チェーンを束ねることで、チャイルドセーフティーが有効になります。

左右転換機能(P.140)

操作位置を後から変更できます。

価格:+3,000円/台

ブラケットスペーサー(P.143)

価格:143ページ

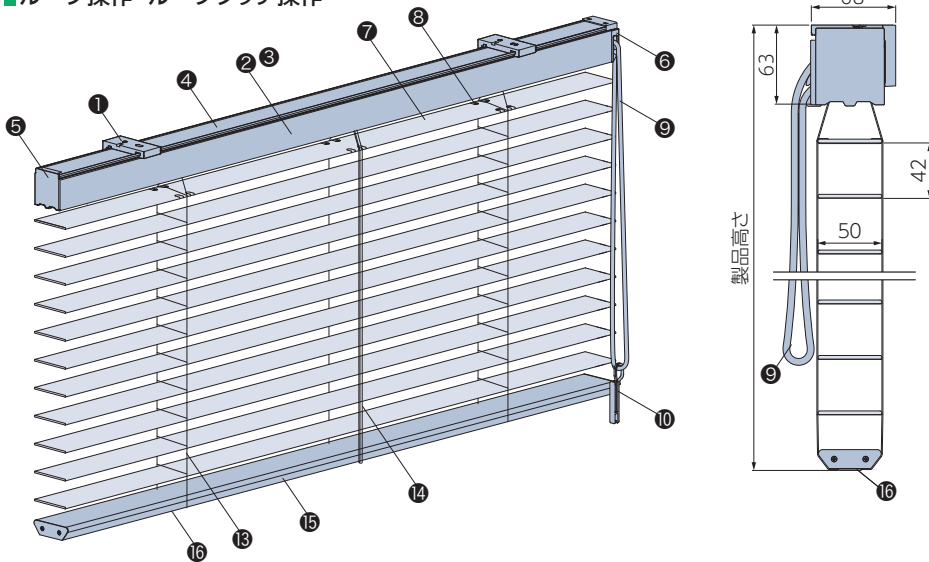


構造と部品

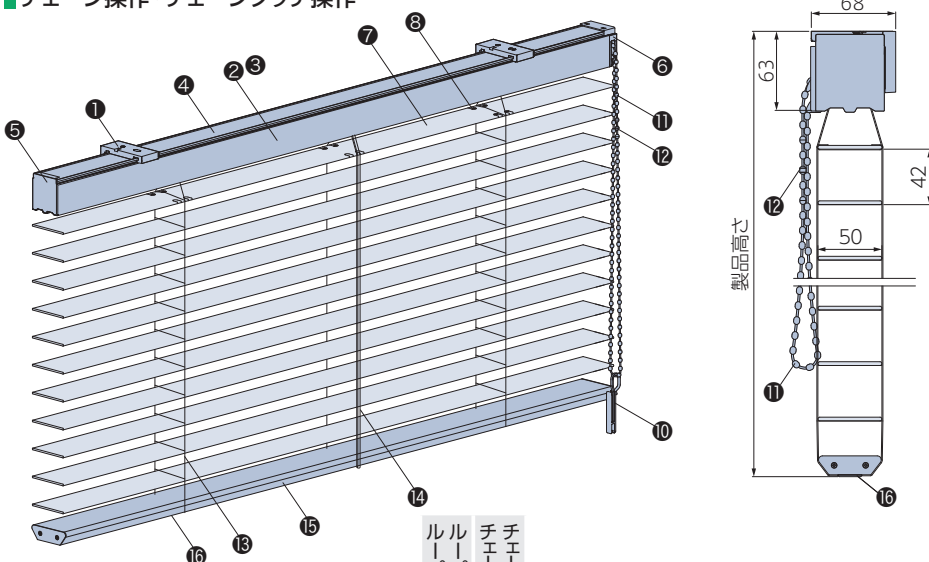
※製品高さは、取付けブラケット上端からボトムレール下端までの寸法となります。  
 ※図は、ヘッドボックス仕上げ：ナチュラルウッド、天井付け（ブラケットキャップあり）の場合。

[単位:mm]

ループ操作・ループタッチ操作



チェーン操作・チェーンタッチ操作



**ヘッドボックス仕上げ**

ご指定がない場合は、ナチュラルウッドとなります。

ナチュラルウッド

\*正面に、スラットと同素材の板が付いています。

アルミ

**マルチチェーンハンガー**  
 〈オプション〉 +1,000円

▶ P.142

オプションでコードクリップ(10)をマルチチェーンハンガーに変えられます。

※壁に取付けるフック(18)が付属されます。  
 ※後付けも可能です。

\* の手で触る可能性が高い部品は抗菌加工を施しています。

部品名	ループ操作	チェーンタッチ操作	材質	備考
① 取付けブラケット	●	●	ステンレス合金・樹脂成形品	天井付けの場合、「ブラケットキャップ」が同梱されています。
② ヘッドボックス	●	●	アルミ押し出し形材	スラットと同系色
③ ナチュラルウッド	●	●	樹脂成形品	スラットと同色
④ ボックスカバー	●	●	樹脂押し出し成形品	オフホワイト、ダークブラウン
⑤ ボックスキャップ	●	●	樹脂成形品	スラットと同系色
⑥ コードゲート	●	●	樹脂成形品	スラットと同系色
⑦ スラット	●	●	樹脂成形品	
⑧ スラット押さえ	●	●	耐食アルミ合金	スラットと同系色
⑨ 操作コード*	●	●	化学繊維	スラットと同系色
⑩ コードクリップ* <small>チャイルドセーフティ</small>	●	●	樹脂成形品	クリアー お子さまの手が届かないよう操作コードまたは操作チェーンを束ねる部品。
⑪ 操作チェーン*	●	●	樹脂成形品	スラットと同系色
⑫ セーフティーチェーン* <small>チャイルドセーフティ</small>	●	●	樹脂成形品	スラットと同系色 操作チェーンに通常操作以上の力が掛かると外れる部品。
⑬ ラダーコード	●	●	化学繊維	スラットと同系色
⑭ 昇降コード	●	●	化学繊維	スラットと同系色
⑮ ボトムレール	●	●	樹脂成形品	スラットと同色
⑯ テープホルダー	●	●	樹脂成形品	スラットと同系色
⑰ マルチチェーンハンガー(オプション) <small>チャイルドセーフティ</small>	●	●	樹脂成形品	クリアー お子さまの手が届かないよう操作チェーンを束ねる部品。
⑱ フック(オプション)	●	●	樹脂成形品	クリアー マルチチェーンハンガー(オプション)に付属。

(お願い) 安全対策部品をご使用になっても、事故が完全に回避されるわけではありません。コードやチェーンの危険性を十分に認識した上でご使用をお願いします。  
 「コードクリップ」「マルチチェーンハンガー」は、お子さまの手が届かない高さに操作コード・操作チェーンを束ねることで、チャイルドセーフティが有効になります。

フォレティアエグゼ

フォレティア

耐水

フォレティアエグゼ アクア

耐水

フォレティア アクア

ホームタコス (電動)

フォレティア 電動

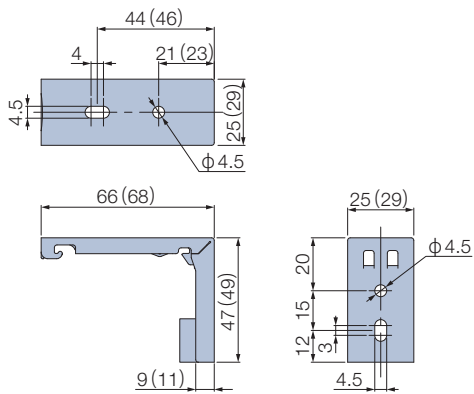
オプション

採寸・発注 取付け

スラット詳細

## 取付けブラケット

[単位:mm]



### 付属個数

製品幅	個数
450～1300	2個
1305～1800	3個
1805～2400	4個

天井付けの場合、ヘッドボックスと同系色のブラケットキャップ(2mm厚)が付属します。製品裏から見た際もブラケットが目立ちません。



ブラケットキャップあり



ブラケットキャップなし

※ ( ) は天井付け(ブラケットキャップあり)の場合。

## 製品重量

※下記は計算式のため、実際の重量と誤差が生じる場合があります。目安としてご使用ください。

$$(\text{製品幅} \times 1.2) + (\text{製品幅} \times \text{製品高さ} \times 1.7) \text{ (kg)}$$

※計算式の製品幅、製品高さの数値はメートル(m)単位で計算してください。

## 昇降コード・ラダーコードの本数

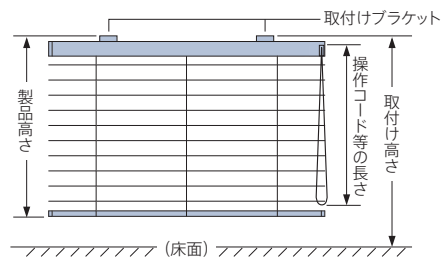
[単位:mm]

製品幅	昇降コード本数	ラダーコード本数
450～880	3本	3本
885～1480		5本
1485～2080		7本
2085～2400	5本	9本

## 操作コード・操作チェーンの長さ

[単位:mm]

操作コード・操作チェーンの長さは、取付け高さによって異なります。取付け高さをご指定ください。



取付け高さ	操作コード・操作チェーンの長さ	取付け高さ	操作コード・操作チェーンの長さ
～1600	800	3010～3200	2400
1610～1800	1000	3210～3400	2600
1810～2000	1200	3410～3600	2800
2010～2200	1400	3610～3800	3000
2210～2400	1600	3810～4000	3200
2410～2600	1800	4010～4200	3400
2610～2800	2000	4210～4400	3600
2810～3000	2200	4410～4500	3800

※操作コード・操作チェーンの長さは、10mm単位で指定することもできます(最短350mm)。

【小さなお子さまのいらっしゃるご家庭や施設でのご使用にあたって】

- ・製品取付け高さなどを考慮の上、床面から操作コード・操作チェーンの下端までを1030mm以上にご指定いただくと、小さなお子さまの首や体に引っ掛かりにくくなります。(1030mm:6歳児のあご下までの長さ(JIS A 4811基準))
- ・コードクリップ (10) やオプションのマルチチェーンハンガー (11) を使い、危険のないよう手の届かない位置まで操作コード・操作チェーンをたくし上げてください。

下記は「フォレティアエグゼ」製品仕様ページをご覧ください。

- 製品の仕上がり高さ目安 (P.91)
- 納まり寸法目安 (P.92)
- 操作方法 (P.93)

# フォレティア アクア

SIAA  
ISO 22196  
抗菌加工  
\*詳しくはP.27

チャイルド  
セーフティ  
\*詳しくはP.157



フォレティア アクア50 FT-6402 アイボリー (耐水)

## 製作可能寸法

\*幅は5mm単位、高さは10mm単位での製作になります。

[単位:mm]

操作方法	ループ操作・チェーン操作*	ループタッチ操作・チェーンタッチ操作
スラット幅	50mm	
製品幅	280～2400	600～2400
製品高さ	250～4500	250～3000
最大面積	9m <sup>2</sup>	5m <sup>2</sup>

※幅575mm以下の場合、高さ2500mm以下での製作。

## 対応スラット

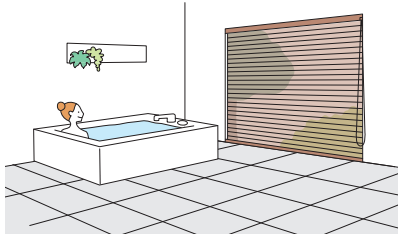
スラット幅

スラット	スラット No.	スラット幅 (mm)
耐水	FT-6401～6405	50

製品特長

スラット幅50mm、耐水仕様の「フォレティア アクア」。  
リビングからキッチン・浴室まで、あらゆる場所に対応できます。

**POINT** 耐水仕様だから、水まわりはもちろん、結露対策にも安心。



\*写真はフォレティアエグゼ アクア。

耐水の樹脂製スラットはもちろん、製品細部にもアルミやステンレスなどの、水に強くサビにくい素材を使用しているため、浴室やキッチンなどの水まわりにおすすめです。


浴室では、お風呂に入ったあとはシャワーで流して乾燥させるだけ！簡単にお掃除ができます。

**POINT** 窓のサイズやシーンに合わせて選べる操作方法。安心・便利な機能が豊富！


動画はこちら ▶



ループ操作・チェーン操作



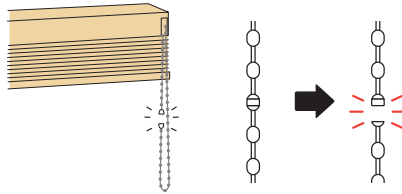
ループタッチ操作・チェーンタッチ操作



・スラットの角度調整と製品の昇降を1本のコード・チェーンで行います。


・ワンタッチで製品が自動的に降りる「ループタッチ操作」「チェーンタッチ操作」は、高さのある窓や出入りの頻度の高い窓におすすめです。

チェーン操作・チェーンタッチ操作



安全性に配慮したセーフティーチェーンを標準装備。通常操作以上の力が掛かると外れます。

ループタッチ操作・チェーンタッチ操作



コードやチェーンを少し引くだけで、製品がゆっくりと自動的に降ります。安心・便利!

**POINT** 細部にこだわった便利な機能を装備しています。

製品下部からの光漏れを抑える「STS※(静止チルト機構)」。

▶ P.29

※Still Tilting System

ホコリの侵入を防ぐ「ボックスカバー」。

▶ P.17

価格

価格表に掲載している製品本体価格とは別に物流諸経費を申し受けます。

※表示価格は消費税を含まないメーカー希望小売価格(本体価格)です。

[単位:円(税別)]

スラット: 耐水 FT-6401~6405

フォレティア アクア50

高さ (mm) \ 幅	280 (600) ~800	805 ~1000	1005 ~1200	1205 ~1400	1405 ~1600	1605 ~1800	1805 ~2000	2005 ~2200	2205 ~2400
250 ~ 800	41,000	45,700	50,200	55,300	58,300	62,300	68,400	73,000	76,700
810 ~ 1000	44,400	45,900	52,600	61,000	64,900	69,800	76,500	81,900	86,500
1010 ~ 1200	47,000	50,500	56,600	65,700	70,200	75,600	83,100	89,100	94,300
1210 ~ 1400	50,300	57,400	64,200	71,400	76,800	83,100	91,300	98,300	104,300
1410 ~ 1600	53,000	60,800	68,200	76,200	82,100	89,000	97,900	105,500	112,200
1610 ~ 1800	56,400	64,900	73,100	81,900	88,800	<b>96,400</b>	106,100	114,400	121,000
1810 ~ 2000	59,000	68,400	77,000	86,500	94,100	102,300	112,800	122,900	130,300
2010 ~ 2200	62,300	72,400	82,000	92,400	100,700	109,700	120,300	129,800	<b>137,700</b>
2210 ~ 2400	64,900	75,700	86,000	97,100	106,000	116,500	130,000	<b>140,200</b>	<b>146,900</b>
2410 ~ 2600	68,600	80,200	91,200	103,100	111,800	123,200	<b>136,700</b>	<b>150,500</b>	156,000
2610 ~ 2800	71,900	84,300	96,200	108,700	117,700	<b>130,100</b>	<b>143,500</b>	160,900	165,200
2810 ~ 3000	74,400	87,600	100,100	114,200	123,500	<b>136,800</b>	150,300	171,300	180,300
3010 ~ 3200	78,600	91,800	104,100	119,600	129,400	143,600	157,000	179,500	190,600
3210 ~ 3400	82,900	96,100	108,200	125,100	135,200	150,400	163,800	187,200	198,300
3410 ~ 3600	87,100	100,300	112,900	126,900	136,200	154,400	171,000	193,400	205,200
3610 ~ 3800	91,300	104,500	117,100	131,200	140,400	159,000	177,700	198,500	<b>(213,400)</b>
3810 ~ 4000	95,200	109,300	122,600	137,500	151,700	166,800	184,000	205,300	<b>(222,600)</b>
4010 ~ 4200	100,300	114,200	127,300	144,700	160,600	176,200	191,800	<b>(214,200)</b>	<b>(232,000)</b>
4210 ~ 4400	103,200	119,600	134,000	150,500	169,800	183,200	199,600	<b>(223,100)</b>	—
4410 ~ 4500	107,200	125,100	141,200	158,600	177,700	193,400	210,000	<b>(230,300)</b>	—

ループ操作 | チェーン操作

ループタッチ操作 +5,000/台 | チェーンタッチ操作 +5,000/台

■ (赤字) の部分は面積9m<sup>2</sup>以下での製作。  
■ 幅575mm以下は高さ2500mm以下での製作。

■ □ の範囲(幅600mm以上)のみ製作可能。  
■ 赤字の部分は面積5m<sup>2</sup>以下での製作。

オプション価格

※表示価格は消費税を含まないメーカー希望小売価格(本体価格)です。

仕様により対応が異なります。詳しくは134ページをご覧ください。

操作チェーン(オプションカラー) (P.134)



操作チェーンの樹脂ポール部分がクリアカラーなので、スタイリッシュな光沢感が楽しめます。また、通常カラーに比べ、操作チェーンが目立ちにくくなります。

価格: 加算価格なし

マルチチェーンハンガー (P.142)

チャイルドセーフティ

お子さまの手が届かない高さに操作チェーンを束ねることができます。付属のフックを壁に固定し、マルチチェーンハンガーを掛けることで、壁に掛けたまま操作ができます。お子さまのいるご家庭での使用にも安心です。

価格: 1,000円/個

(お願い)安全対策部品をご使用になっても、事故が完全に回避されるわけではありません。コードやチェーンの危険性を十分に認識した上でご使用をお願いします。[マルチチェーンハンガー]はお子さまの手が届かない高さに操作チェーンを束ねることで、チャイルドセーフティが有効になります。

左右転換機能 (P.140)

操作位置を後から変更できます。

価格: +3,000円/台

ブラケットスペーサー (P.143)

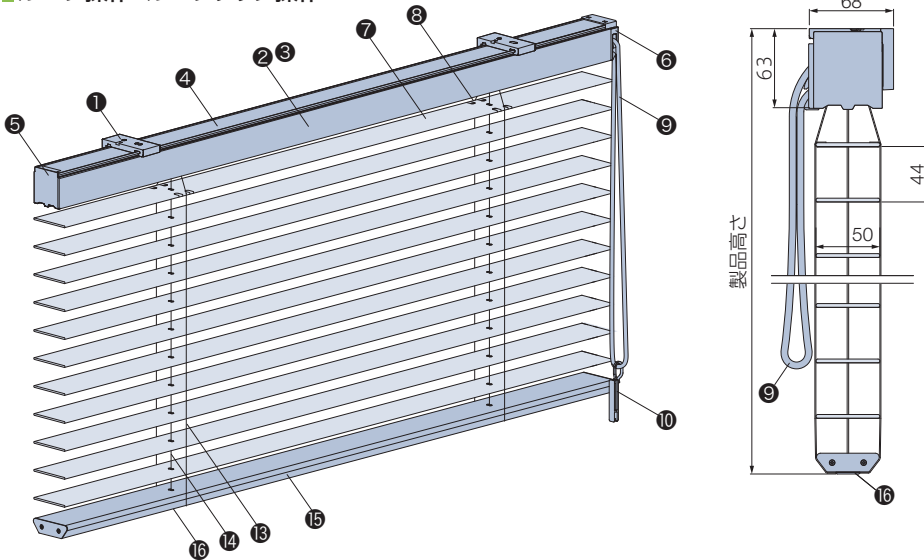
価格: 143ページ

構造と部品

※製品高さは、取付けブラケット上端からボトムレール下端までの寸法となります。  
 ※図は、ヘッドボックス仕上げ：ナチュラルウッド、天井付け（ブラケットキャップあり）の場合。

[単位:mm]

ループ操作・ループタッチ操作



ヘッドボックス仕上げ

ご指定がない場合は、ナチュラルウッドとなります。

ナチュラルウッド

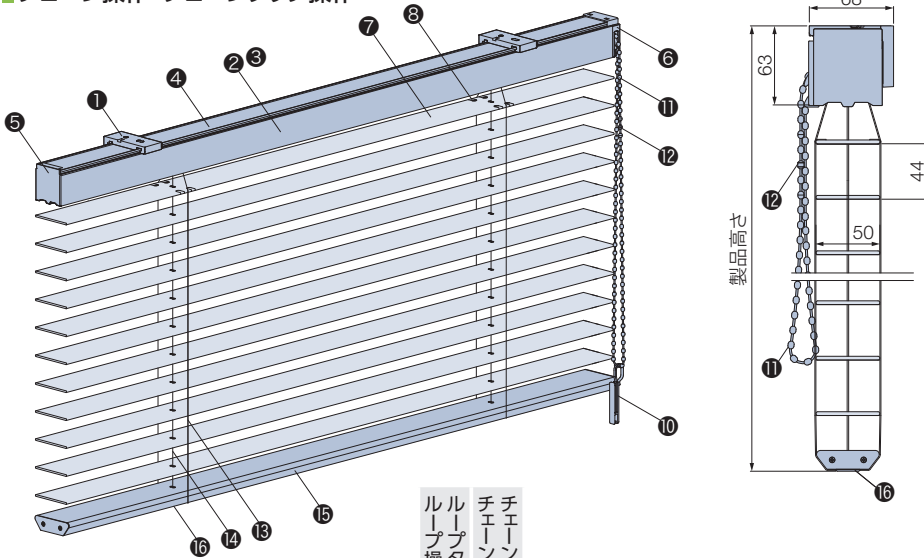


\*正面に、スラットと同素材の板が付いています。

アルミ



チェーン操作・チェーンタッチ操作

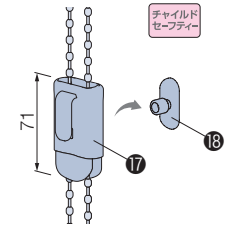


マルチチェーンハンガー

〈オプション〉 +1,000円

▶ P.142

オプションでコードクリップ(10)をマルチチェーンハンガーに変えられます。



\*壁に取付けるフック(18)が付属されます。

\*後付けも可能です。

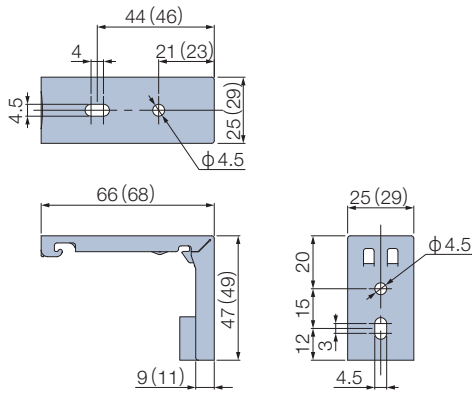
\* の手で触る可能性が高い部品は抗菌加工を施しています。

部品名	ループ操作	チェーンタッチ操作	材質	備考
① 取付けブラケット	●	●	ステンレス合金・樹脂成形品	天井付けの場合、「ブラケットキャップ」が同梱されています。
② ヘッドボックス	●	●	アルミ押し出し型材	スラットと同系色
③ ナチュラルウッド	●	●	樹脂成形品	スラットと同色
④ ボックスカバー	●	●	樹脂押し出し成形品	オフホワイト、ダークブラウン
⑤ ボックスキャップ	●	●	樹脂成形品	スラットと同系色
⑥ コードゲート	●	●	樹脂成形品	スラットと同系色
⑦ スラット	●	●	樹脂成形品	
⑧ スラット押さえ	●	●	耐食アルミ合金	スラットと同系色
⑨ 操作コード*	●	●	化学繊維	スラットと同系色
⑩ コードクリップ* <small>チャイルドセーフティ</small>	●	●	樹脂成形品	クリアー お子さまの手が届かないよう操作コードまたは操作チェーンを束ねる部品。
⑪ 操作チェーン*	●	●	樹脂成形品	スラットと同系色
⑫ セーフティーチェーン* <small>チャイルドセーフティ</small>	●	●	樹脂成形品	スラットと同系色 操作チェーンに通常操作以上の力が掛かると外れる部品。
⑬ ラダーコード	●	●	化学繊維	スラットと同系色
⑭ 昇降コード	●	●	化学繊維	スラットと同系色
⑮ ボトムレール	●	●	樹脂成形品	スラットと同色
⑯ テープホルダー	●	●	樹脂成形品	スラットと同系色
⑰ マルチチェーンハンガー〈オプション〉 <small>チャイルドセーフティ</small>	●	●	樹脂成形品	クリアー お子さまの手が届かないよう操作チェーンを束ねる部品。
⑱ フック〈オプション〉	●	●	樹脂成形品	クリアー マルチチェーンハンガー〈オプション〉に付属。

(お願い) 安全対策部品をご使用になっても、事故が完全に回避されるわけではありません。コードやチェーンの危険性を十分に認識した上でご使用をお願いします。  
 「コードクリップ」「マルチチェーンハンガー」は、お子さまの手が届かない高さに操作コード・操作チェーンを束ねることで、チャイルドセーフティが有効になります。

## 取付けブラケット

[単位:mm]



### 付属個数

製品幅	個数
280～1300	2個
1305～1800	3個
1805～2400	4個

天井付けの場合、ヘッドボックスと同系色のブラケットキャップ(2mm厚)が付属します。製品裏から見た際もブラケットが目立ちません。



ブラケットキャップあり



ブラケットキャップなし

※ ( ) は天井付け(ブラケットキャップあり)の場合。

## 製品重量

※下記は計算式のため、実際の重量と誤差が生じる場合があります。目安としてご使用ください。

$$(\text{製品幅} \times 1.2) + (\text{製品幅} \times \text{製品高さ} \times 1.6) \text{ (kg)}$$

※計算式の製品幅、製品高さの数値はメートル(m)単位で計算してください。

## 昇降コード・ラダーコードの本数

[単位:mm]

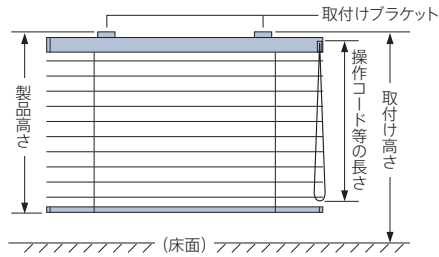
製品幅	昇降コード本数	ラダーコード本数
280～580	2本	2本
585～880		3本
885～1180		4本
1185～1480	3本	5本
1485～2080		7本
2085～2400		9本



## 操作コード・操作チェーンの長さ

[単位:mm]

操作コード・操作チェーンの長さは、取付け高さによって異なります。取付け高さをご指定ください。



取付け高さ	操作コード・操作チェーンの長さ	取付け高さ	操作コード・操作チェーンの長さ
～1600	800	3010～3200	2400
1610～1800	1000	3210～3400	2600
1810～2000	1200	3410～3600	2800
2010～2200	1400	3610～3800	3000
2210～2400	1600	3810～4000	3200
2410～2600	1800	4010～4200	3400
2610～2800	2000	4210～4400	3600
2810～3000	2200	4410～4500	3800

※操作コード・操作チェーンの長さは、10mm単位で指定することもできます(最短350mm)。

【小さなお子さまのいらっしゃるご家庭や施設でのご使用にあたって】

- ・製品取付け高さなどを考慮の上、床面から操作コード・操作チェーンの下端までを1030mm以上にご指定いただくと、小さなお子さまの首や体に引っ掛かりにくくなります。(1030mm:6歳児のあご下までの長さ(JIS A 4811基準))
- ・コードクリップ (10) やオプションのマルチチェーンハンガー (11) を使い、危険のないよう手の届かない位置まで操作コード・操作チェーンをたくし上げてください。

下記は「フォレティア」製品仕様ページをご覧ください。

- 製品の仕上がり高さ目安 (P.105)
- 納まり寸法目安 (P.106)
- 操作方法 (P.107)

## スマートインテリアシェード

# ホームタコス フォレティアエグゼ ホームタコス フォレティア

チャイルド  
セーフティ

\*詳しくはP.157

リモコンやスイッチで簡単に操作できる「スマートインテリアシェード ホームタコス」。  
電動のスマートな操作・動作に加え、優れた機能性・意匠性・施工性により、暮らしをさらに快適に演出します。



ホームタコス フォレティアエグゼ50 FT-6801 クリアホワイト (防災)

## ホームタコス フォレティアエグゼ


遮蔽性に優れた、最上級の木製ブラインド「フォレティアエグゼ」。  
昇降コードを通す穴がないので、コード穴からの光漏れがありません。



ホームタコス フォレティア50R スラット:FT-6711 ラスティホワイト (ラスティング)  
ラダーテープ:R-051 ホワイト

## ホームタコス フォレティア

製品幅700mmから製作できます。木スラットとファブリックとの  
組み合わせを楽しめる「ラダーテープ仕様」もご用意。



## 製作可能寸法

\*幅は5mm単位、高さは10mm単位での製作になります。

[単位:mm]

製品名	ホームタコス フォレティアエグゼ	ホームタコス フォレティア
操作方法	電動 (リモコン操作・スイッチ操作)	
スラット幅	35mm・50mm・63mm	
製品幅	900～2400	700～2400
製品高さ	500～3500*	
最大面積	6m <sup>2</sup> (国産材 (ヒノキ・スギ):5m <sup>2</sup> , 桐:7.2m <sup>2</sup> )	
ラダー仕様	ラダーコード仕様	ラダーコード仕様・ラダーテープ仕様

### 製品共通

※バッテリー仕様の場合、高さ2800mm以下での製作。

### ホームタコス フォレティアエグゼ

※幅1300mm以下の場合、高さ2500mm以下での製作。

### ホームタコス フォレティア

※幅1075mm以下の場合、高さ2500mm以下での製作。

## 対応スラット

スラット幅

35mm

50mm

63mm


スラット	スラット No.	スラット幅 (mm)
ベーシック	FT-6011～6036	35・50・63
ラスティング	FT-6711～6715	50
桐	FT-6101～6108	50

スラット	スラット No.	スラット幅 (mm)
国産材 (ヒノキ・スギ)	FT-6201～6204	50
ネイチャー	FT-6301～6305	50
エコ	FT-6651～6660	50
防災	FT-6801～6810	50

POINT


リモコンやスイッチで簡単、ラクラク操作! 日常のさまざまなシーンをより快適に。

■ 大きな窓や高窓に




大きな窓や手の届かない高窓でも、リモコンやスイッチで簡単に操作できます。大きなサイズの窓にも1台で取付け可能。

■ 複数ある窓に




複数の製品を、1つのリモコンで個別にも一斉にも操作が可能です。

■ 便利なフリーポジション機能 (リモコン操作に対応)




お好みのポジション(製品の高さやスラットの角度)を事前に登録すると、毎回調整する手間が省けます。

ご高齢の方やお子さまがいらっしゃるご家庭にもおすすめです。



移動せずにその場からリモコン操作ができるのでご高齢の方にもおすすめです。



チャイルドセーフティ

操作コードがないのでお子さまが過ごす部屋でも安心。見た目もすっきり。

POINT

リモコンやスイッチを用途・シーンに合わせて選べます。

■ RFリモコン

■ 赤外線リモコン



ホワイト ブラック

\*RF:Radio Frequency

■ スイッチ




シングルスイッチ 複数ゾーンスイッチ マルチスイッチ

POINT

IoT化でさらに便利に! ▶ P.122

HEMSやスマート家電リモコンとの連携で、IoT化が可能です。



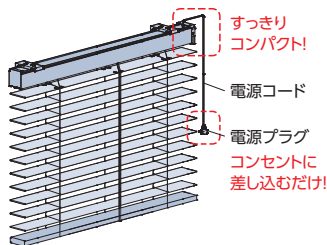
※バッテリー仕様には対応しません。

POINT

意匠性・施工性の高い仕様。


■ 受光部・制御装置内蔵で意匠性・施工性の高い仕様。

受光部や制御装置は製品本体に内蔵されていて、見た目もすっきり。電源はコンセントに差し込むだけ。複雑な配線工事は必要ありません。



■ 便利な「電源分岐ジョイント」 ▶ P.129

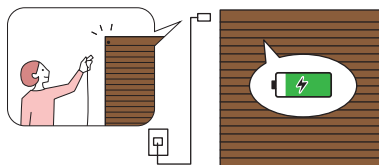
製品どうしを電源分岐コードで接続することで、コンセント(電源)を1つにまとめることができます。最大6台まで接続できます。



※バッテリー仕様との併用はできません。

■ 便利な「バッテリー仕様」 ▶ P.129

製品本体に充電式のバッテリーを搭載し、「充電ケーブル」で充電できます。窓の近くにコンセントがない場合に便利です。



※RFリモコンのみ対応。  
※電源分岐ジョイントとの併用はできません。

■ 動作音は44dB※程度と、優れた静音性。

※製品幅2000mm×製品高さ2000mm、スラット:ベーシックの場合。実験測定値であり、品質保証値ではありません。[参考] 50dB:日常的騒音(静かな事務所、日常会話程度)

**POINT IoT化でさらに便利に!** ※バッテリー仕様には対応しません。



「スマートインテリアシェード ホームタコス」は、HEMSやスマート家電リモコンと連携し、IoT化することが可能です。リモコンやスイッチだけでなく、タブレットやスマートフォン、スマートスピーカーで操作することができます。

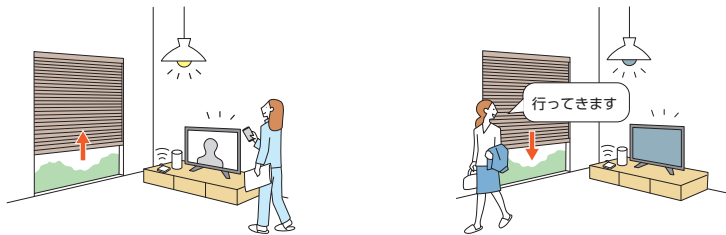
■ IoTとは?

IoTとは、「Internet of Things (モノのインターネット)」の略称で、スマートフォンやテレビ、エアコン、照明、ブラインドなど、さまざまな機器をインターネットでつなげる仕組みのことで、インターネットにつなげること (IoT化) で、相互通信ができるようになり、遠隔操作なども可能になります。

**こんなことができるようになります!**


※使用環境を整えていただく必要があります。  
※ご使用の機器によって、対応しない機能もあります。

■ 他の家電とまとめて操作



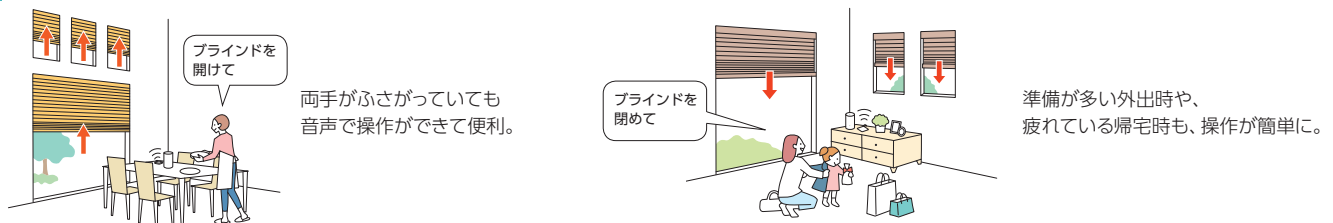
他の家電とまとめて一斉に操作。起床時や外出時、帰宅時などいつもの動作が時短でスマート。スマートスピーカーなら、声を掛けるだけで操作ができます。

■ 外出先からスマートフォンで操作



閉め忘れに気付いたときや、帰りが遅くなってしまうときも、出先から遠隔操作。防犯対策にもおすすめです。HEMSなら製品の状態も確認できます。

■ スマートスピーカーで音声操作

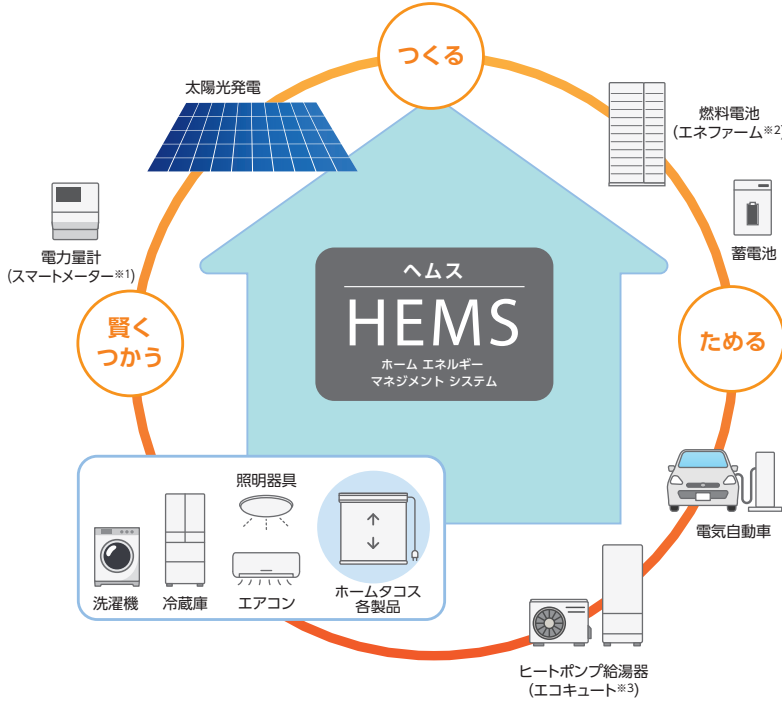


■ タイマーやカレンダー機能で自動開閉



## ■ HEMS機器との接続

HEMSとは、「Home Energy Management System (ホーム エネルギー マネジメント システム)」の略称で、家庭で使うエネルギーを把握、管理することで節約するための管理システムのことです。家庭でのエネルギー使用状況を見える化したり、各機器の遠隔操作や自動制御が可能になります。



### ■ 対応HEMS機器

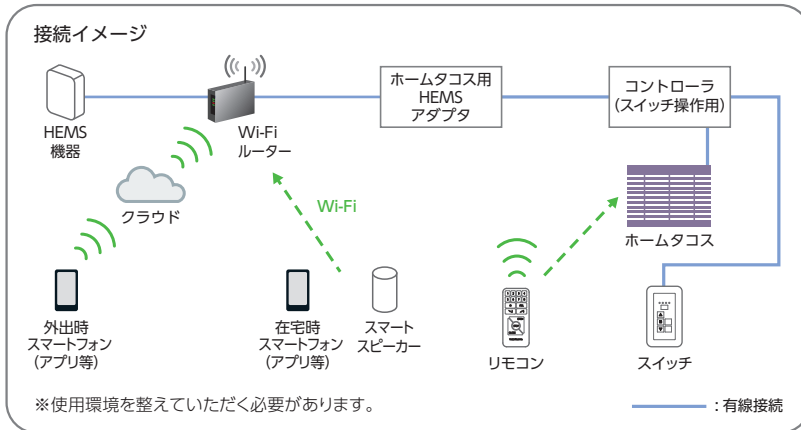
- ・パナソニック株式会社製「AiSEG2 ※4」
- ・株式会社リクシル製「Life Assist2 ※5」

※HEMS機器との接続について、詳しくは「ホームタコス カタログ」をご覧ください。



- ※1 「SMARTMETER」(スマートメーター)は、日本テクノ株式会社の登録商標です。
- ※2 「エネファーム」は、東京ガス株式会社、大阪ガス株式会社、ENEOS株式会社の登録商標です。
- ※3 「エコキュート」は、関西電力株式会社の登録商標です。
- ※4 「AiSEG2」は、パナソニックグループの登録商標です。
- ※5 「Life Assist」は、株式会社リクシルの登録商標です。

### 接続イメージ



※HEMS機器やAIアシスタント、スマートフォンなどのデバイス、アプリ等の登録・設定作業は弊社では対応いたしかねます。

※故障の際の動作確認などに必要なため、必ず弊社のリモコンやスイッチを併用してください。

※対応製品や操作方法はHEMS機器によって異なります。

※「Wi-Fi」は、Wi-Fi Allianceの登録商標です。

## ■ スマート家電リモコンとの接続

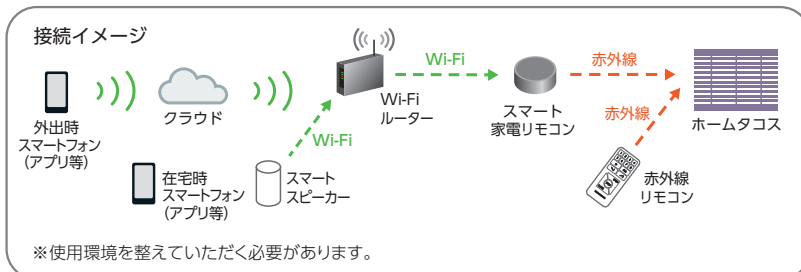
スマート家電リモコンとは、既存の家電製品のリモコンの赤外線信号を登録することで、今まで使っていた赤外線リモコンの家電をスマート家電として使える機器のことです。

『スマートリモコン』『スマート家電コントローラー』などとも言われます。

『Wi-Fi環境』・『スマート家電リモコン』・『スマートスピーカー』の3つがあれば、テレビやエアコンなど

赤外線リモコンで操作できる家電製品はもちろん、ホームタコスの製品(赤外線リモコン操作)も、音声操作で動かせます。

### 接続イメージ



※スマート家電リモコンやAIアシスタント、スマートフォンなどのデバイス、アプリ等の登録・設定作業は弊社では対応いたしかねます。

※故障の際の動作確認などに必要なため、必ず弊社の赤外線リモコンを併用してください。

※動作の対応状況は、スマート家電リモコンやスマートスピーカー等のメーカーや機種によって変わる場合があります。

※スマート家電リモコンやスマートスピーカー等での製品の動作は保証いたしかねます。

※「Wi-Fi」は、Wi-Fi Allianceの登録商標です。

## 操作方法の種類

下記①～③から操作方法をご指定ください。また、使用するリモコンやスイッチの種類もご指定ください。

①～③のすべてが、スマート家電リモコン（赤外線家電リモコン）での操作も可能です（バッテリー仕様を除く）。

### ①RFリモコン操作

... RFリモコンは、信号到達距離が約20mと長く、障害物があっても電波が届きます。最大8グループ（各グループに登録台数の上限なし）まで、個別にも、一斉にも操作できます。

### ②赤外線リモコン操作

... 赤外線を用いたリモコンで、製品に向けて操作します。最大8グループ（各グループに登録可能台数の上限なし）まで、個別にも、一斉にも操作できます。

### ③スイッチ操作

... 壁に取付けたスイッチで最大31台まで、個別にも、一斉にも操作できます。RFリモコンや赤外線リモコンを併用することも可能です。

※バッテリー仕様はRFリモコンのみの対応。

### ①RFリモコン

\*RF:Radio Frequency



ホワイト



ブラック

電波を用いたリモコンです。製品にリモコンを向けなくても操作できます。家具などの障害物があっても信号が届くので、離れた場所からの操作も可能です。フリーポジション機能を搭載！ホワイトとブラックの2色から選べます。

信号到達距離:約20m  
登録可能台数:最大8グループ(台数の制限なし)

### ②赤外線リモコン




ホワイト



ブラック


赤外線を用いたリモコンです。テレビなどのリモコンと同じように製品に向けて操作します。フリーポジション機能を搭載！ホワイトとブラックの2色から選べます。

信号到達距離:約7m(壁などの障害物がない場合)  
登録可能台数:最大8グループ(台数の制限なし)



ワンプッシュでお好みのポジションにできる「フリーポジション機能」。

\*詳しくはP.127



HEMSやスマート家電リモコンとの連携で、IoT化が可能です。

\*詳しくはP.122

※バッテリー仕様には対応しません。



リモコンホルダーでリモコンを壁に設置できます。

価格:500円/個

\*カラー:ホワイト、ブラック

③スイッチ

③スイッチ操作について詳しくは「ホームタコス カタログ」をご覧ください。

■ シングルスイッチ (ヨコ型ブラインド用)



スイッチ1個で製品1台を単独制御するためのスイッチ。

■ 複数ゾーンスイッチ (ヨコ型ブラインド用)

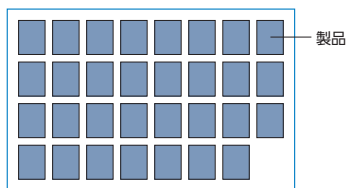


最大31台の製品を、1個の複数ゾーンスイッチで操作可能。  
最大4グループ (ゾーン) を、一斉にも、ゾーン毎にも操作できます。

〈制御の種類〉

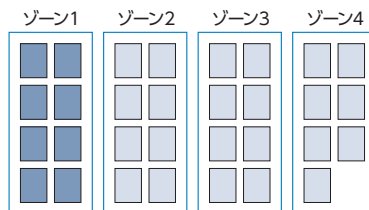
一斉制御

1個のスイッチで最大31台のすべての製品を一斉に制御。



グループ制御 [ゾーン制御]

製品を最大4つのゾーンに分けて制御。



■ マルチスイッチ (ヨコ型ブラインド用)




大きくて見やすい液晶画面、タッチパネルで操作も簡単。  
最大31台の製品を、1個のマルチスイッチで操作可能。  
個別にも、一斉にも、最大20通りのグループ (エリア) 毎にも操作できます。  
製品の開閉状態 (高さ) を15段階で表示し、その指定した位置に製品を動作させる「指定位置動作」、指定した曜日・時間に製品を動かす「タイマー制御」もできます。

〈制御の種類〉

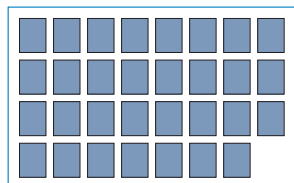
個別制御

1個のスイッチで最大31台の製品を1台ずつ個別に制御。



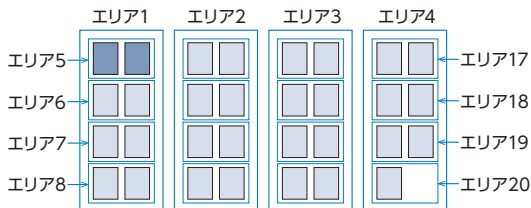
一斉制御

1個のスイッチで最大31台の全ての製品を一斉に制御。



グループ制御 [エリア制御]

製品を最大20通りのエリアに分けて制御。



タイマー制御

エリアごとに指定した曜日・時間に製品を動かすことができます。  
タイマーの登録件数は最大40件。  
タイマー制御は、製品の開閉状態 (高さ) を15段階で指定する「指定位置動作」になります。

## 操作方法の種類

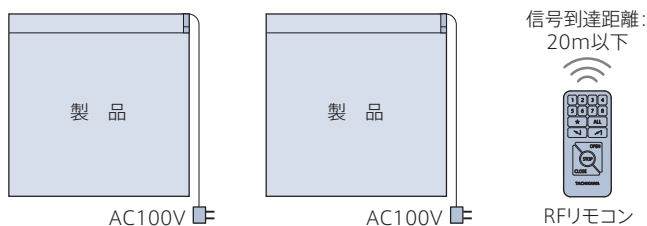
※各リモコンの特長については、124ページもあわせてご覧ください。

### ①RFリモコン操作

… 1台から複数台の製品を、1個のRFリモコンで操作します。製品にリモコンを向けなくても操作できます。

最大8グループ (各グループに登録可能台数の上限なし) まで、個別にも、一斉にも操作できます。

※製品1台に登録できるRFリモコンは、最大8個までとなります。



#### POINT

赤外線リモコンやスマート家電リモコン (赤外線家電リモコン) を併用することもできます。  
※バッテリー仕様を除く。

### ②赤外線リモコン操作

… 1台から複数台の製品を、1個の赤外線リモコンで操作します。

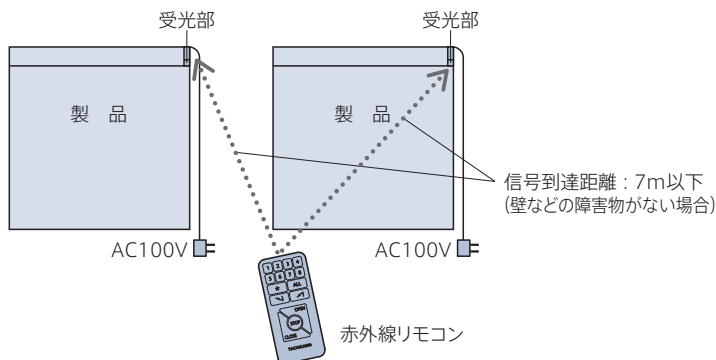
最大8グループ (各グループに登録可能台数の上限なし) まで、個別にも、一斉にも操作できます。

(製品を一斉に動かすには、すべての受光部を、リモコンからの信号を受信できる場所に設置する必要があります。)

※スマート家電リモコン (赤外線家電リモコン) での操作も可能です。詳しくは123ページをご覧ください。

※RFリモコンには対応できません。

※リモコンの個数を増やしても (上限なし)、同じ空間 (赤外線リモコンの信号が届く範囲) で制御できるのは8グループまでとなります。



## リモコン

[単位:mm]

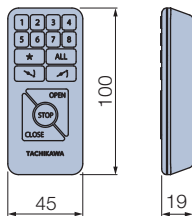
※壁に設置する場合、リモコンホルダーをご注文ください。

### RFリモコン

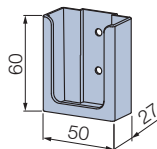
\*RF:Radio Frequency

### リモコンホルダー

### 赤外線リモコン



カラー: ホワイト・ブラック  
付属品: 単4乾電池 (2本)



カラー: ホワイト・ブラック  
付属品: 取付けビス (φ4×16) 2本



**操作方法** ※製品に添付の取扱説明書をご覧ください。

**RFリモコン**

**赤外線リモコン** ※赤外線リモコンは受光部に向けて操作してください。

**4 フリーポジションボタン**

★ ボタンをワンプッシュするだけで、あらかじめ登録したポジションを自動的に再現します!

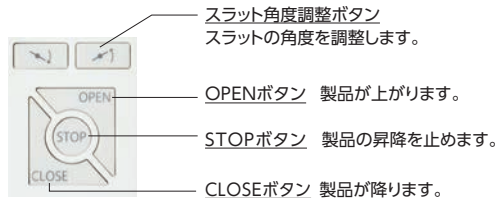
ポジションの登録方法  
お好みのポジションで

★ ボタンと「STOP」ボタンを長押しするだけで、どなたでも簡単に登録できます。  
※個別でも一斉でも登録可能。



**【操作手順】**

1. 操作したい製品に対応するアドレス選択ボタン (1) または一斉選択ボタン (2) を押します。
2. 操作ボタン (3) を押します。




詳しくはこちら ▶




**ワンプッシュでお好みのポジションにできる「フリーポジション機能」!**

●窓の方角に合わせて最適なポジションに

●オフィスや店舗の窓に



あらかじめ方角に適したポジションに登録するとワンプッシュで簡単に、快適な状態にできます。

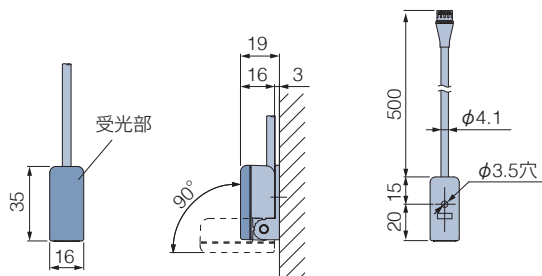


不特定多数の方がリモコンを使うシーンでも誰でもワンプッシュで同じポジションにできます。

**持出し受光部**

[単位:mm]

赤外線リモコンを使用する際に、カーテンボックスなどで製品本体の受光部が隠れてしまう場合にお使いください。



カラーは2色から選べます。



ホワイト

ブラック

・持出し受光部 (0.5mコード付き) は、持出し受光部延長コードを使うことで、最大9m延長できます。

※「赤外線リモコン」は、持出し受光部に向けて操作してください。

**注意 赤外線リモコンの受光部の設置場所について**

赤外線リモコンは、赤外線信号を使用しているため、受光部を下記のような「赤外線の強い場所」に設置すると、誤作動を起こしたり、リモコン操作を受け付けなくなる場合があります。受光部の設置場所には充分ご注意ください。

- ① 直射日光の当たる場所や、直接当たらなくても直射光が反射して眩しい場所。
- ② 白熱灯、ヒーターや暖房器具など高熱を発する機器の近く。
- ③ 蛍光灯など照明器具の近く。
- ④ ホームセキュリティなどのセンサー用赤外線が照射されている領域。
- ⑤ その他赤外線式リモコンや、赤外線を出す機器の近く。

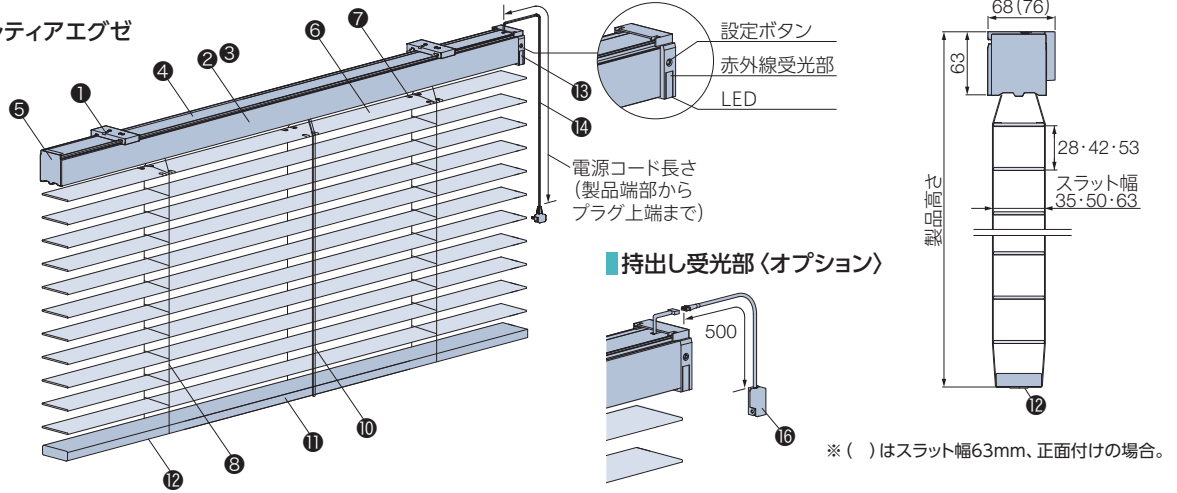
構造と部品

※製品高さは、取付けブラケット上端からボトムレール下端までの寸法となります。  
 ※図は、ヘッドボックス仕上げ：ナチュラルウッド、天井付け（ブラケットキャップあり）の場合。

[単位:mm]

\*電源コード(14)の出る位置・受光部(18)の位置・持出し受光部(16)の出る位置は、室内側から見て、必ず製品の右側になります。

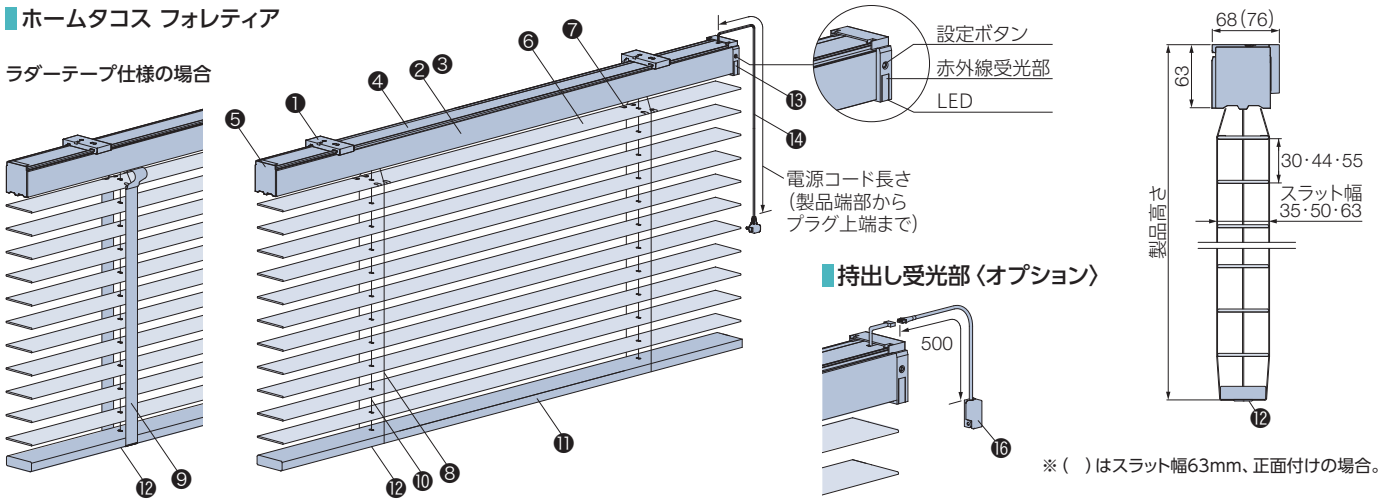
ホームタコス フォレティアエグゼ



※ ( ) はスラット幅63mm、正面付けの場合。

ホームタコス フォレティア

ラダーテープ仕様の場合



※ ( ) はスラット幅63mm、正面付けの場合。


ヘッドボックス仕上げ

ご指定がない場合は、ナチュラルウッドとなります。

※オプション「ナチュラルウッドバランス」の場合、「アルミ」とご指定ください。



ナチュラルウッド

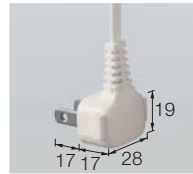


アルミ

\*正面に、スラットと同素材の板が付いています。

電源コード(14)

ご指定がない場合は、ホワイトとなります。

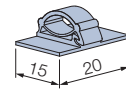


ホワイト



ブラック

ワイヤークランプ(15)

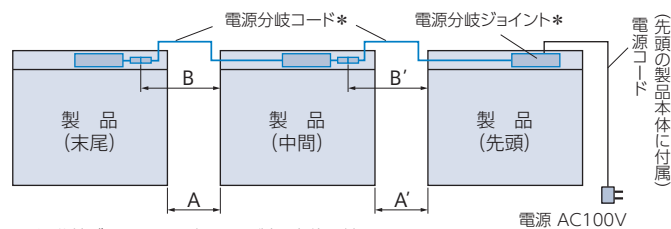


部品名	材質	備考
① 取付けブラケット	ステンレス合金・樹脂成形品	天井付けの場合、「ブラケットキャップ」が同梱されています。
② ヘッドボックス	アルミ押し出し型材	スラットと同系色
③ ナチュラルウッド	種類によって材質が異なります。	スラットと同色
④ ボックスカバー	樹脂押し出し成形品	オフホワイト、ダークブラウン
⑤ ボックスキャップ	樹脂成形品	スラットと同系色
⑥ スラット	種類によって材質が異なります。	
⑦ スラット押さえ	耐食アルミ合金	スラットと同系色
⑧ ラダーコード	化学繊維	スラットと同系色
⑨ ラダーテープ	化学繊維	
⑩ 昇降コード	化学繊維	スラットと同系色
⑪ ボトムレール	種類によって材質が異なります。	スラットと同色
⑫ テープホルダー または ボトムホルダー	樹脂成形品	スラットと同系色 ラダーテープ仕様の場合は「ボトムホルダー」になります。
⑬ 受光部	樹脂成形品・他	赤外線を受光部を内蔵。
⑭ 電源コード	樹脂成形品・他	ホワイト、ブラック 電源コードの長さは、0.5、1.0、1.5、2.5、3.5、5.5mから選べます。 ご指定がない場合は、3.5mとなります。
⑮ ワイヤークランプ	樹脂成形品	乳白色 コード類を固定する部品。製品1台につき3個付属しています。
⑯ 持出し受光部<オプション>	樹脂成形品・他	ホワイト、ブラック 製品本体の受光部が隠れてしまう場合に使用します。

## 電源分岐ジョイント

※バッテリー仕様との併用はできません。

1つの電源(コンセント)から電源を分岐して、隣接する複数台の製品へ電源を供給できます。最大6台まで接続可能です。製品間の距離(A)は2000mmまで対応可能です。



\*電源分岐ジョイントを選択すると製品本体に付属。

①接続するすべての製品の位置関係(先頭・中間・末尾)をご指定ください。

- ・製品2台を接続する場合  
「先頭1台・末尾1台」が必要です。
- ・製品3台以上を接続する場合  
「先頭1台・中間1~4台・末尾1台」が必要です。

②中間・末尾の製品は、左表のように製品間の距離(A)を目安に電源分岐コードの長さ(B)を0.3m, 0.8m, 1.3m, 2.3mからご指定ください。また、壁などの色を考慮して、電源分岐コードの色(ホワイト・ブラック)をご指定ください。

ご指定がない場合は、ホワイトになります。

※電源分岐コードは室内側から見て、必ず製品の左側から出ます。  
※コードを取り回す場合は、製品間の距離に必要な長さを加算して、電源分岐コードの長さをご指定ください。

■ 価格: +2,500円/台

※製品本体と同時にご注文ください。  
※先頭・中間・末尾は同価格です。

■ 電源分岐コードの色

ホワイト・ブラックの2色から選べます。  
ご指定がない場合は、ホワイトになります。

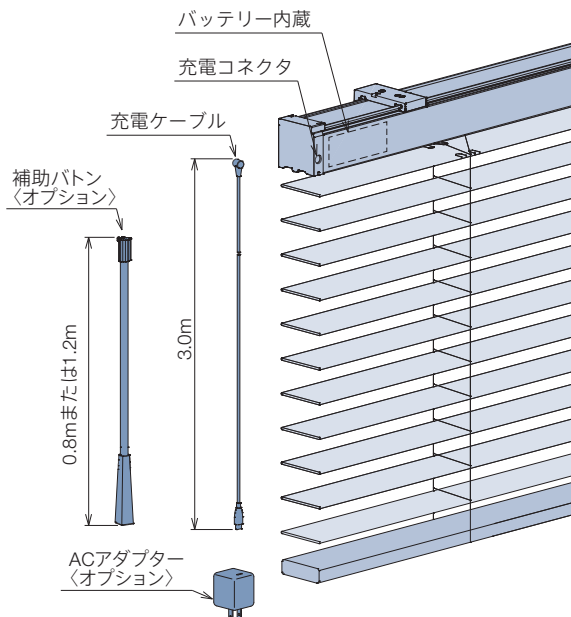
電源分岐コードの長さの目安

製品間の距離(A)	電源分岐コードの長さ(B)
100mm以下	0.3m
500mm以下	0.8m
1000mm以下	1.3m
2000mm以下	2.3m

## バッテリー仕様

※電源分岐ジョイントとの併用はできません。

製品本体に充電式のバッテリーを搭載した「バッテリー仕様」。コンセントから常に電源を供給する必要がないため、窓の近くにコンセントがない場合に便利です。1回の充電で最大約3ヶ月\*使用できます。\*高さ2000mmの製品で1日1回の昇降動作を行った場合



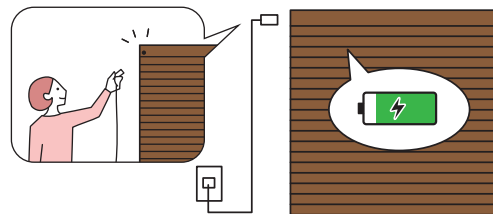
- 充電ケーブル:
- ・長さ3m (Type-Cのアダプター\*に対応)
  - ・USB Power Delivery規格に対応し、DC20V出力可能な45W以上のアダプターを使用してください。  
※上記仕様以外のアダプターを使用すると製品の充電ができません。
  - ・製品1台につき1本付属。

■ 充電時間: 約3時間

- 製作条件:
- ・「RFリモコン操作」のみの対応。
  - ・スマート家電リモコン、HEMSには対応しません。
  - ・製品本体は高さ2800mm以下での製作。  
製品取付け高さは約3000mm以下を推奨。
  - ・高窓、内窓の内側、カーテン等とのダブル使いの内側など、高温になる場所では使用できません。
  - ・電源分岐ジョイントとの併用はできません。

■ 価格: +30,000円/台 ※製品本体と同時にご注文ください。

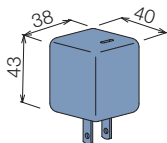
充電コネクタに「充電ケーブル」を接続するだけで簡単充電!



■ ACアダプター<オプション> 7,500円/個

充電ケーブル(Type-C)をコンセントに接続して製品を充電する際に使用します。

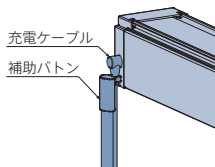
- ・USB Power Delivery規格対応
- ・DC20V出力対応
- ・45W
- ・カラー:ブラック



■ 補助ボタン<オプション> 2,500円/本

充電コネクタに手が届きにくい場合に使用します。充電ケーブルの根元を引っ掛け、充電コネクタの接続を補助します。

- ・材質:アルミ押し出し形材、樹脂成形品
- ・カラー:オフホワイト
- ・長さ:0.8m, 1.2m



製品使用時



充電時(充電ケーブル付き)

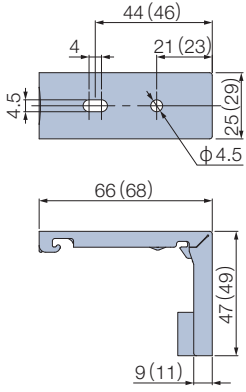


\*充電コネクタは、室内側から見て、必ず製品の左側になります。

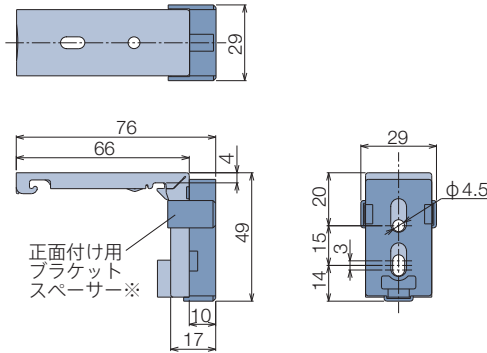
## 取付けブラケット

[単位:mm]

天井付け・正面付け共通



正面付け (スラット幅63mmの場合)



付属個数

製品幅	個数
700～1300	2個
1305～1800	3個
1805～2400	4個

※ ( ) は天井付け (ブラケットキャップあり) の場合。

※スラット幅63mmの場合は、取付けブラケットにあらかじめ、正面付け用ブラケットスペーサー (10mm厚) が1個取付けられています。

天井付けの場合、ヘッドボックスと同系色のブラケットキャップ (2mm厚) が付属します。製品裏から見た際にもブラケットが目立ちません。

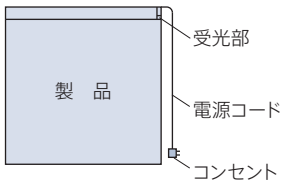


ブラケットキャップあり



ブラケットキャップなし

## 電源コードの出る位置・受光部の位置



電源コードの出る位置・受光部の位置は、室内側から見て、必ず製品の右側になります。

持出し受光部を使用する場合は、必ず製品の右側になります。

\*持出し受光部延長コードを使用することで受光部の位置を左側にすることも可能です (最大9m延長可)。

## 製品重量

※下記は計算式のため、実際の重量と誤差が生じる場合があります。目安としてご使用ください。

### フォレティアエグゼ

スラット幅	製品重量
35mm	(製品幅×1.1)+1.0+(製品幅×製品高さ×1.8) (kg)
50mm	(製品幅×1.2)+1.0+(製品幅×製品高さ×1.7) (kg)
63mm	(製品幅×1.3)+1.0+(製品幅×製品高さ×1.6) (kg)

※計算式の製品幅、製品高さの数値はメートル (m) 単位で計算してください。

### フォレティア

スラット幅	製品重量
35mm	(製品幅×1.1)+1.0+(製品幅×製品高さ×1.7) (kg)
50mm	(製品幅×1.2)+1.0+(製品幅×製品高さ×1.6) (kg)
63mm	(製品幅×1.3)+1.0+(製品幅×製品高さ×1.5) (kg)

※計算式の製品幅、製品高さの数値はメートル (m) 単位で計算してください。

## 昇降コード・ラダーコード・ラダーテープの本数

[単位:mm]

### フォレティアエグゼ

製品幅	昇降コード本数	ラダーコード本数
900～1600	3本	3本
1605～2400		5本

### フォレティア

製品幅	昇降コード本数	ラダーコード・ラダーテープ本数
700～1000	2本	2本
1005～1600		3本
1605～2400		5本

## 電動部仕様

定格電圧	AC100V±10% 50/60Hz
消費電力	45W
使用温度	0℃～50℃ (結露なきこと) ※1
待機電力※2	0.5W以下

※1 バッテリー仕様は10℃～50℃。

※2 待機電力は実測値であり、保証値ではありません。

下記は「フォレティアエグゼ」「フォレティア (ループ操作)」製品仕様ページをご覧ください。

### 製品の仕上がり高さ目安

フォレティアエグゼ (P.91) フォレティア (P.105)

### 納まり寸法目安

フォレティアエグゼ (P.92) フォレティア (P.106)

## 価格

価格表に掲載している製品本体価格とは別に物流諸経費を申し受けます。

※表示価格は消費税を含まないメーカー希望小売価格(本体価格)です。

「ホームタコス フォレティアエグゼ」「ホームタコス フォレティア」の価格は、124～127ページの「操作方法の種類」をご確認のうえ、算出してください。スラット・操作方法によって価格が異なります。



\*赤で囲んだ部分は必ず必要となります。

- ※1 フォレティアエグゼ「ループ操作」製品本体価格は、86ページをご覧ください。フォレティア「ループ操作」製品本体価格は、96ページをご覧ください。
- ※2 リモコン・スイッチ価格は製品本体価格には含まれませんので、必要な操作のリモコン・スイッチ価格を加算してください。
- ※3 持出し受光部・その他部品が必要な場合は、下表から選んで価格を加算してください。

### リモコン

※製品本体には含まれません。

RFリモコン(ホワイト・ブラック)	15,000円/個	リモコンホルダーは付属していません。
赤外線リモコン(ホワイト・ブラック)	5,000円/個	
リモコンホルダー(ホワイト・ブラック)	500円/個	リモコンを壁に設置する場合に使用。

### 電源分岐ジョイント(P.129)

+2,500円/台

※製品本体と同時にご注文ください。  
※先頭・中間・末尾は同価格です。  
\*コード類は付属。

### スイッチ

※製品本体には含まれません。

シングルスイッチ(ヨコ型ブラインド用)	15,800円/個	モジュラ変換ケーブル付き。
複数ゾーンスイッチ(ヨコ型ブラインド用)	77,300円/個	
マルチスイッチ(ヨコ型ブラインド用)	110,300円/個	

### バッテリー仕様(P.129)

+30,000円/台

※製品本体と同時にご注文ください。  
※RFリモコンのみの対応。  
※製品高さ2800mm以下での製作。  
\*充電ケーブル(3m)が製品1台につき1本付属。

### 持出し受光部

持出し受光部(コード長0.5m)	3,000円/個	「②赤外線リモコン操作」で、製品本体の受光部がカーテンボックスなどで隠れてしまう場合に使用(ホワイト・ブラック)。
持出し受光部延長コード(1m)	1,800円/本	持出し受光部(0.5mコード付き)と製品本体の間を延長する場合に使用(ホワイト・ブラック)。 ※最大9m延長できます。
持出し受光部延長コード(3m)	2,670円/本	

### その他部品

スイッチ操作用	本体側延長コード(0.2m)	1,440円/本	製品本体とコントローラ(スイッチ操作用)の間を延長する場合に使用(ホワイト)。 ※最大10m延長できます。
	本体側延長コード(2m)	5,800円/本	
バッテリー仕様用	ACアダプター	7,500円/個	充電ケーブル(Type-C)をコンセントに接続するときに使用(ブラック)。
	補助ボタン(0.8m)	2,500円/本	充電コネクタに手が届きにくい場合に使用(オフホワイト)。
補助ボタン(1.2m)			
ワイヤークランプ		90円/個	コード類を固定する補助部品(乳白色)。製品1台につき3個付属しています。

## オプション価格

※表示価格は消費税を含まないメーカー希望小売価格(本体価格)です。

仕様により対応が異なります。詳しくは134ページをご覧ください。

### ナチュラルウッドバランス(P.135)



空間への調和を高め、さらに上質に仕上げるナチュラルウッドバランス。さまざまなインテリアとのコーディネートが楽しめる20色。

価格:139ページ

### ブラケットスペーサー(P.143)

価格:143ページ

# フォレティア 電動

チャイルド  
セーフティ

\*詳しくはP.157

製品仕様について詳しくは、  
「電動製品カタログ」をご覧ください。



FT-6808 ウォールナット (防炎)

## 製作可能寸法

\*幅は5mm単位、高さは10mm単位での製作になります。

[単位:mm]

操作方法	電動 (リモコン操作・スイッチ操作)
スラット幅	50mm
製品幅	1000～2400
製品高さ	1000～3500
最大面積	6㎡ (8.4㎡)

※ ( ) は「エコ (FT-6651～6660)」の場合。

## 対応スラット

スラット幅 50mm

スラット	スラット No.	スラット幅 (mm)
ベーシック	FT-6011～6036	50
ラスティング	FT-6711～6715	50
桐	FT-6101～6108	50


スラット	スラット No.	スラット幅 (mm)
国産材 (ヒノキ・スギ)	FT-6201～6204	50
ネイチャー	FT-6301～6305	50
エコ	FT-6651～6660	50
防炎	FT-6801～6810	50

製品特長

リモコンやスイッチで簡単に操作できる電動の木製ブラインド。  
使用環境に合わせて電源仕様が選べる「フォレティア 電動」。


POINT リモコンやスイッチで簡単、ラクラク操作！ 日常のさまざまなシーンをより快適に。

大きな窓や高窓に




大きな窓や手の届かない高窓でも、リモコンやスイッチで簡単に操作できます。大きなサイズの窓にも1台で取付け可能。

複数ある窓に



複数の製品を、1つのリモコンで個別にも一斉にも操作が可能です。

IoT化でさらに便利に ▶ P.122



市販のスマート家電リモコンと組み合わせることでスマートスピーカーやスマートフォンでも操作できます。※HEMSには対応しません。

RFリモコン

\*RF: Radio Frequency

電波を用いたリモコンで、製品にリモコンを向けなくても操作できます。離れた場所からの操作(約20m以内)や、受光部が隠れてしまう場所での操作に便利。



RFリモコン 8グループ

RFリモコン 4グループ

赤外線リモコン

赤外線を用いたリモコンで、テレビのように製品に向けて操作します。便利なフリーポジション機能を搭載。ホワイトとブラックの2色から選べます。



ホワイト

ブラック

スイッチ

壁に取付けるスイッチです。最大20台まで、一斉にも個別にも操作できます。左記のリモコンとの併用も可能です。

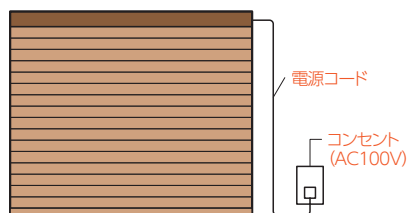


3点ワイドスイッチ

シングルスイッチ

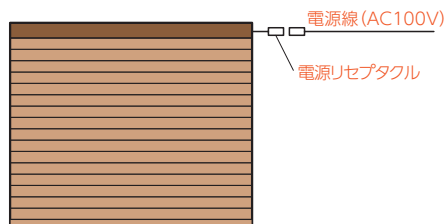
POINT 取付け場所の使用環境に合わせて選べる電源仕様。

コンセントから電気を供給する場合 (コンセント対応)



- 電源はコンセントにプラグを差し込むだけなので、複雑な配線工事はありません。
- 製品ごとにコンセントが必要です。

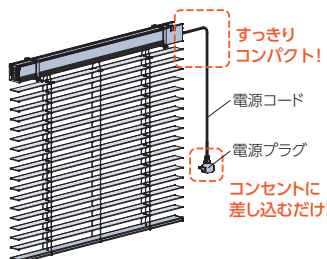
電源線を製品に接続し、電気を供給する場合 (電源直結対応)



- 電源から製品に電源線を接続することで、電気を供給できます。
- 製品ごとに電源線が必要です。

POINT 意匠性・施工性の高い仕様！

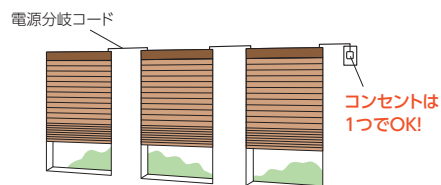
コントローラ(制御装置)内蔵で、意匠性・施工性の高い仕様。



- ・コントローラ(制御装置)は製品本体に内蔵されているため、壁に取付ける手間もなく、見た目もすっきり。
- ・電源はコンセントにプラグを差し込むだけ。複雑な配線工事はありません。
- ※赤外線リモコンを使用する場合、持ち出し受光部の取付けが必要です。
- ※図はRFリモコン操作、コンセント対応

複数台の製品の取付けに便利な「電源分岐ジョイント」。

製品どうしを電源分岐コードで接続することで、コンセント(電源)を1つにまとめることができます。最大10台まで接続できます。



コンセントは1つでOK!

# オプション

## 対応製品一覧

製品 オプション	フォレティアエグゼ	フォレティア	フォレティアエグゼ アクア <small>耐水</small>	フォレティア アクア <small>耐水</small>	電 動		フォレティア 電動	備 考
					ホーム タコス フォレティア エグゼ	ホーム タコス フォレティア		
ナチュラルウッドバランス (P.135)	●	●	—	—	●	●	●	ヘッドボックス仕上げ「アルミ」のみ対応。
操作チェーン〈オプションカラー〉 (P.134)	●	●	●	●	—	—	—	チェーン操作・チェーンタッチ操作のみ対応。
左右転換機能 (P.140)	●	●	●	●	—	—	—	ループ操作・チェーン操作のみ対応。
マルチチェーンハンガー <small>チャイルド セーフティ</small> (P.142)	●	●	●	●	—	—	—	チェーン操作・チェーンタッチ操作のみ対応。
セーフティイコライザー <small>チャイルド セーフティ</small> (P.143)	—	●	—	—	—	—	—	ボール操作のみ対応。
ブラケットスペーサー (P.143)	●	●	●	●	●	●	—	

## 操作チェーン〈オプションカラー〉

操作チェーンの樹脂ボール部分がクリアカラーなので、スタイリッシュな光沢感が楽しめます。  
また通常カラーに比べ、操作チェーンが目立ちにくくなります。



クリアホワイト



クリアホワイト  
[No.9013]



クリアベージュ  
[No.9123]



クリアブラウン  
[No.9667]

## 対応製品

※チェーン操作・チェーンタッチ操作のみ。

フォレティアエグゼ

フォレティア

フォレティアエグゼ アクア

フォレティア アクア

\* 製品本体と同時にご注文ください。

## 価格

加算価格なし



# ナチュラルウッドバランス


空間への調和を高め、さらに上質に仕上げる「ナチュラルウッドバランス」。

さまざまなインテリアとのコーディネートが楽しめる20色。


家具や床・建具と色を合わせて空間に統一感を持たせたり、窓辺のアクセントにしたり、楽しみ方もいろいろ。



フォレティア35R  
スラット:FT-6017 クリーム (ベーシック)  
ラダーテープ:R-066 ナイルグリーン  
ナチュラルウッドバランス (オプション)  
:WV-6023 スモーキーベージュ




WV-6011 \*  
クリアホワイト




WV-6012 \*  
ホワイト




WV-3013  
アイボリー




WV-6018 \*  
グレイジュ




WV-6023 \*  
スモーキーベージュ



WV-6029 \*  
ミディアムオーク



WV-6025 \*  
セピアブラウン




WV-6021 \*  
セピアダーク




WV-6022 \*  
ナチュラル




WV-6028 \*  
ナチュラルブラウン




WV-6030 \*  
ライトブラウン




WV-6026 \*  
ウォールナット



WV-6027 \*  
チョコレートブラウン




WV-3226  
ビターブラウン




WV-6016 \*  
ブラック




WV-3332  
ミディアムチェリー




WV-6031 \*  
ブラウン



WV-6032 \*  
ミディアムブラウン



WV-3335  
マホガニー



WV-3336  
ローズウッド

\* 印の色は、同色のスラットが選べます。

(注) 本製品は天然木を使用しているため、経時変化等の変形・色変化が生じることがあります。

また、木目・色・風合等において、原材料に起因するバラつきが生じる場合があります。

製品の色調等は、印刷物と多少異なる場合があります。

お求めの際は、実物サンプルをご覧ください。

■ オプション (ナチュラルウッドバランス)

対応製品

※ヘッドボックス仕上げを「アルミ」とご指定ください。 ※水まわりではご使用できません。

フォレティアエグゼ

フォレティア

ホームタコス フォレティアエグゼ

ホームタコス フォレティア

フォレティア 電動\*


\*後付けも可能です。

※オーダー品のみ

バランスサイズ

[単位:mm]

■ Lサイズ



■ Sサイズ ※ポール操作のみ



操作方法	バランスサイズ	
	規格品	オーダー品
ループ操作・ループタッチ操作 チェーン操作・チェーンタッチ操作 ホームタコス	L	L
ポール操作	S	S・L
フォレティア 電動	—	L

バランス形状

I 型 〈内付け用〉〈外付け用〉	C 型 〈外付け用〉	L 型 〈外付け用 (左) (右)〉
<p>製品を窓枠内に天井付け</p> <p>バランスの高さ</p> <p>窓枠の内側に納める場合</p>	<p>製品を窓枠の外に正面付け</p> <p>バランスの高さ</p> <p>窓枠を覆うように取付ける場合</p>	<p>コーナーや連窓での正面付け</p> <p>バランスの高さ</p> <p>片側が壁面の場合など</p>

## 製作可能寸法

[単位: mm]

**規格品** 製品幅に対して、バランスの幅があらかじめ決まっています。「バランス仕上がり寸法」をご覧ください。

各製品の最小幅 ~ 2400mm

※フォレティア 電動は規格品には対応しません。

**オーダー品** バランスの幅は1mm単位での製作となります。

バランス 製作可能寸法	W1・W3 (奥行き寸法)		ポール操作の場合		
	W2※2 (仕上がり幅)	I型	40(37)※1~190	30~150	
		C型	製品幅 ~製品幅+200	製品幅 ~製品幅+200	
L型		製品幅+32~製品幅+200	製品幅+28~製品幅+200		
バランス幅 (総幅) = W1+W2+W3		≦ 2812	≦ 2528		

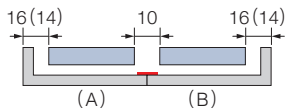
※1 ( ) はフォレティア電動の場合。  
 ※2 W2は幅2432mm以下での製作。

### 連窓の場合の使用例

連窓の際には、L型・I型を組み合わせることで多様な取付けが可能となります。

※ ( ) はポール操作 (Sサイズ) の場合。[単位: mm]  
 ※図中の **■** は「バランスジョイント」を示します。

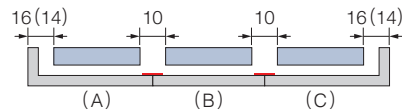
例① 規格品で2連窓をL型バランスで連結する場合



●組み合わせ

(A)	規格品・L型 (外付け用 (左))	連窓・左側
(B)	規格品・L型 (外付け用 (右))	連窓・右側

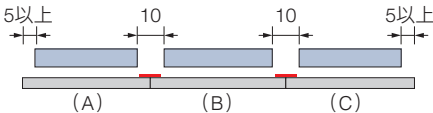
例② 規格品で3連窓をL型・I型バランスで連結する場合



●組み合わせ

(A)	規格品・L型 (外付け用 (左))	連窓・左側
(B)	規格品・I型 (外付け用)	連窓・中間
(C)	規格品・L型 (外付け用 (右))	連窓・右側

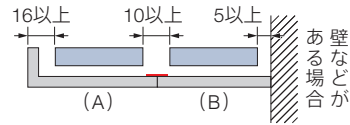
例③ オーダー品で3連窓をI型バランスで連結する場合



●組み合わせ

(A)	オーダー品・I型	連窓・左側
(B)	オーダー品・I型	連窓・中間
(C)	オーダー品・I型	連窓・右側

例④ オーダー品で2連窓をL型・I型バランスで連結する場合



●組み合わせ

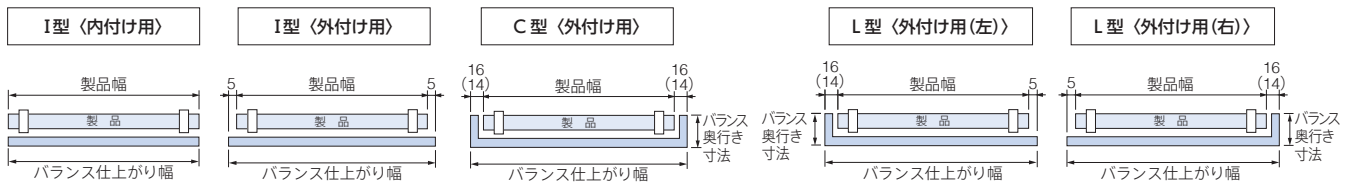
(A)	オーダー品・L型 (左)	連窓・左側
(B)	オーダー品・I型	連窓・右側

※上記使用例 (①~④) は、施工条件により取付けできない場合があります。詳しくは弊社支店・営業所へお問い合わせください。  
 ※バランス取付金具と製品に付属している取付けブラケットを同じ個数で重ね合わせて取付けますので、ご注文の際は必ず製品幅をご指示ください。  
 ※連窓仕様で取付ける際は、必ず2人以上で行ってください。

## バランス仕上がり寸法

[単位: mm]

**規格品** バランスを取付ける製品の幅を基準に、下記寸法で仕上がります。 ※ ( ) はポール操作の場合。

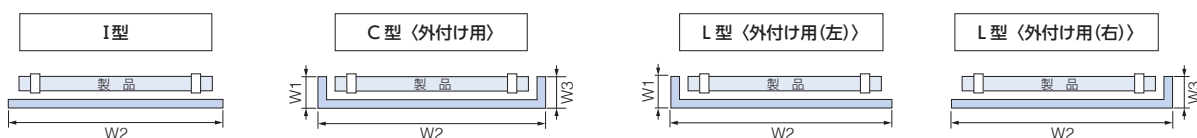


操作方法	サイズ	バランス奥行き寸法		バランス仕上がり幅			
		C型 (外付け用)	L型 (外付け用 (左) (右))	I型 (内付け用)	I型 (外付け用)	C型 (外付け用)	L型 (外付け用 (左) (右))
ループ操作・ループタッチ操作 チェーン操作・チェーンタッチ操作 ホームタコス	L	102 (104) ※		製品幅と同じ	製品幅+10	製品幅+32	製品幅+21
	S	61 (63) ※				製品幅+28	製品幅+19
ポール操作	L	85 (88) ※				製品幅+32	製品幅+21

※ ( ) 内はブラケット背面までの寸法 (ブラケットキャップなし)。

**オーダー品** ご指定の寸法で1mm単位で製作します。

バランス総幅 = W1+W2+W3



納まり

[単位: mm]

		バランス I 型 (内付け用) (外付け用)	バランス C 型 (外付け用)* バランス L 型 (外付け用 (左) (右))*
		天井付け	正面付け
ループ操作・ルーパタッチ操作 チェーン操作・チェーンタッチ操作 ホームタコス	L サイズ	<p>99~106 (調整可能) ※ 42~49, 23, 23 30mm調整可能 (5mmピッチ) 90 室内側 バランス 室外側</p> <p>*図はループ操作、ブラケットキャップあり ※ホームタコス「バッテリー仕様」の場合は、調整不可 (興行き: 106)。</p>	<p>スラット幅35mm・50mm      スラット幅63mm</p> <p>97~104 (調整可能) ※ 30mm調整可能 (5mmピッチ) 90 15, 20 107~114調整可能 ※ 室内側 バランス 室外側</p> <p>*図はループ操作、ブラケットキャップなし ※ホームタコス「バッテリー仕様」の場合は、調整不可 (スラット幅63mm: 114、スラット幅35mm・50mm: 104)。</p>
	S サイズ	<p>65 22 47 1 室内側 バランス 室外側</p> <p>*図はブラケットキャップあり</p>	<p>63 47 16 32 1 室内側 バランス 室外側</p> <p>*図はブラケットキャップなし</p>
ボール操作	L サイズ	<p>88~102 (調整可能) 55~69, 22 30mm調整可能 (5mmピッチ) 7 90 室内側 バランス 室外側</p> <p>*ブラケットキャップは取付けできません。</p>	<p>88~102 (調整可能) 30mm調整可能 (5mmピッチ) 7 90 17 33 室内側 バランス 室外側</p> <p>*ブラケットキャップは取付けできません。</p>
	L サイズ	<p>117 バランス仕上がり寸法 (W1・W3): 114 3 34, 19, 15 90 5 室内側 バランス 室外側</p> <p>※天井付けのみ ※左図のように、奥に壁などがある場合、左記寸法が最小の設置寸法 (バランス興行き寸法) となります。</p>	

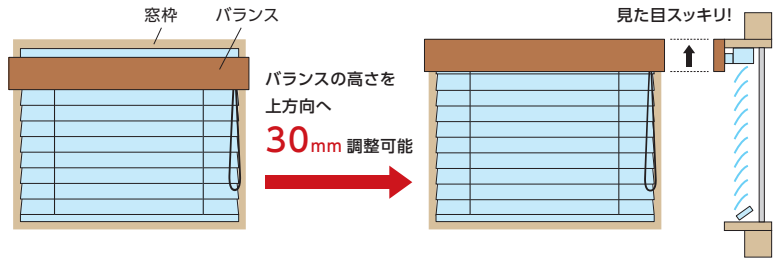
※バランスC型・L型の場合、バランスの興行き寸法はブラケット背面よりも2mm短く仕上がります。(フォレティア 電動を除く)

## バランスの高さ・奥行き調整

※Sサイズ、フォレティア 電動には対応しません。

### バランスの高さ調整について

- ・バランスの高さを上方向へ30mmまで、5mmごとに調整できます。
- ・バランスと窓枠とのすき間を調整できるので、見た目がすっきりします。光漏れも軽減できます。
- ・バランスの取付け方によっては窓枠を隠すことができ、窓枠との一体感があります。



### バランスの奥行き調整について

- ・バランスの奥行きを最大7mm (ポール操作は14mm) 調整できます。

## 価格

※バランス形状は、I型・C型・L型とも同価格です。

※表示価格は消費税を含まないメーカー希望小売価格 (本体価格) です。

**規格品** 製品幅に対して、バランスの幅があらかじめ決まっています。

[単位:円 (税別)]

製品幅 (mm)	各製品の最小幅~1000	1005~1500	1505~2000	2005~2400
価格	10,000	12,000	14,400	16,500

**オーダー品** バランスの幅は1mm単位での製作となります。

バランス幅 (mm) ※1	各製品の最小幅~1000	1001~1500	1501~2000	2001~2500	2501~2812 (2528) ※2
価格	10,000	12,000	14,400	16,500	18,500

※1 バランス幅=W1+W2+W3 (総幅)

※2 ( )はポール操作の場合。

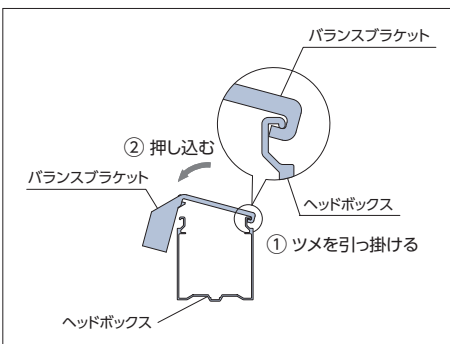
フォレティア 電動の場合

バランス幅 (mm) ※	1000	1001~1500	1501~2000	2001~2400	2401~2812
価格	18,000	22,000	26,000	29,000	33,000

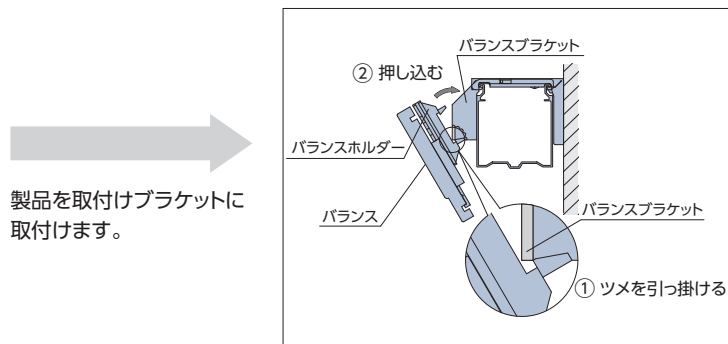
※ バランス幅=W1+W2+W3 (総幅)

## バランス取付け方法

※詳しくは、製品に添付の取扱説明書をご覧ください。

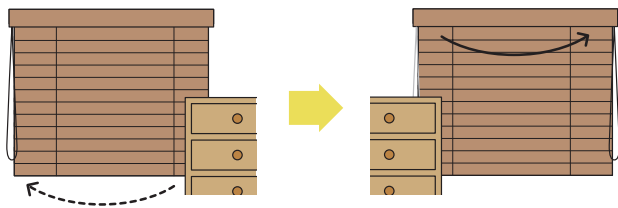


バランスブラケットを製品に取付けます。



バランスをバランスブラケットに取付けます。

## 左右転換機能



左右の操作位置を後から変更することができます。  
模様替えで家具の位置を変えるときなどに便利です。

### 対応製品

※ループ操作・チェーン操作のみ。

フォレティアエグゼ

フォレティア

フォレティアエグゼ アクア

フォレティア アクア

※製品本体と同時にご注文ください。

### 価格

※表示価格は消費税を含まない  
メーカー希望小売価格(本体価格)です。

+3,000円/台

### 製作可能寸法

\*幅は5mm単位、高さは10mm単位での製作になります。

[単位:mm]

#### ■ フォレティアエグゼ・フォレティアエグゼ アクア

製品	フォレティアエグゼ	フォレティアエグゼ アクア
操作方法	ループ操作・チェーン操作	
スラット幅	35mm・50mm・63mm	50mm
製品幅	680～2400	720～2400
製品高さ	250～4500(3000)※2	250～4500※2
最大面積	9m <sup>2</sup> (6m <sup>2</sup> )	9m <sup>2</sup>

※1( )はスラット幅35mmの場合。

※2 幅855mm以下の場合、高さ2500mm以下での製作。

#### ■ フォレティア・フォレティア アクア

製品	フォレティア	フォレティア アクア
操作方法	ループ操作・チェーン操作	
スラット幅	35mm・50mm・63mm	50mm
製品幅	490～2400	
製品高さ	250～4500(3000)※2	250～4500※2
最大面積	9m <sup>2</sup> (6m <sup>2</sup> )	9m <sup>2</sup>

※1( )はスラット幅35mm、またはラダーテープの場合。

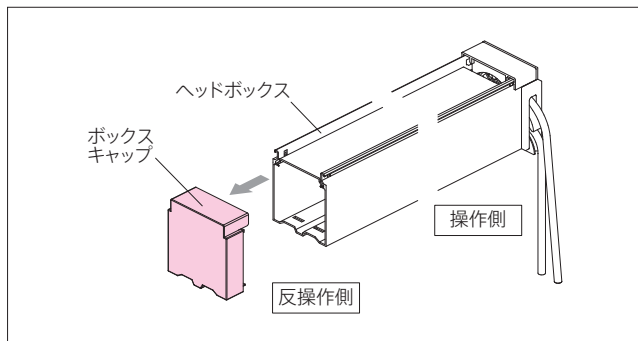
※2 幅595mm以下の場合、高さ2500mm以下での製作。

### 左右転換方法

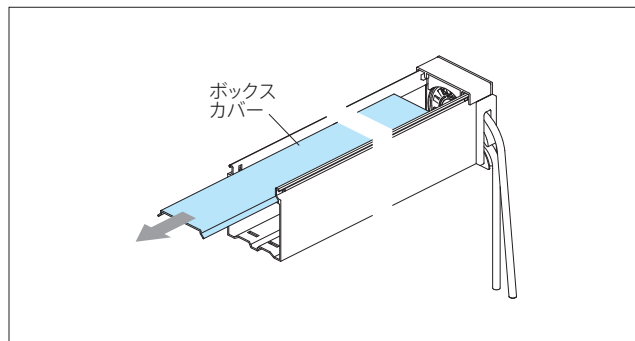
製品を取付けブラケットから外した状態でを行います。

\*図は操作位置「右」を「左」にする場合。

#### 1.ヘッドボックスから反操作側のボックスキャップ、ボックスカバーを外します。



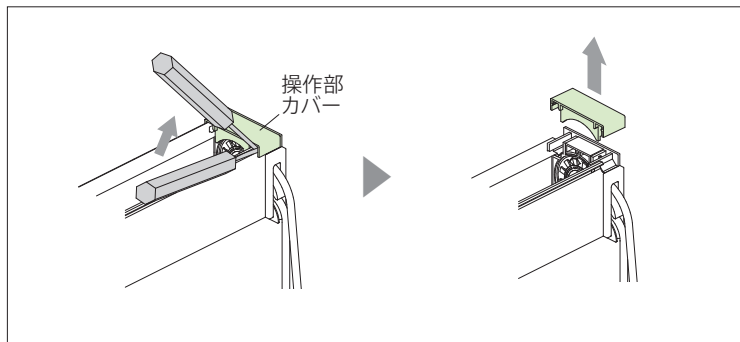
①反操作側のボックスキャップを外します。



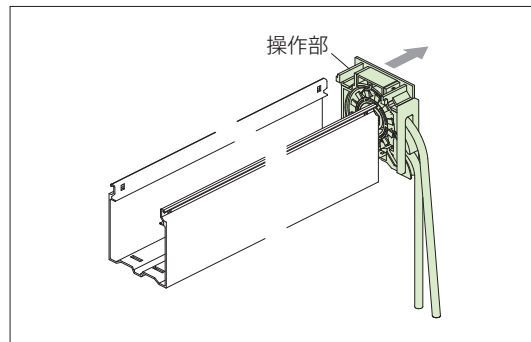
②ボックスカバーを横方向に引き抜きます。

## 左右転換方法 (つづき)

2.ヘッドボックスから操作部を外します。

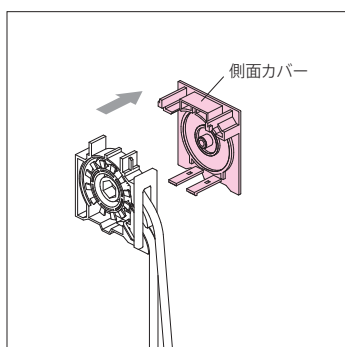


① マイナスドライバー等を使って、操作部カバーを外します。

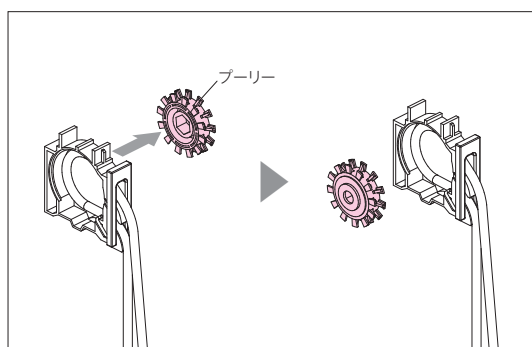


② 操作部をヘッドボックスから外します。

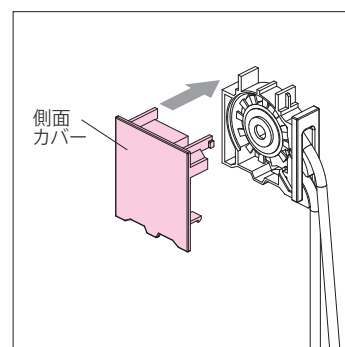
3.操作部の左右を入替えます。



① 操作部の側面カバーを外します。

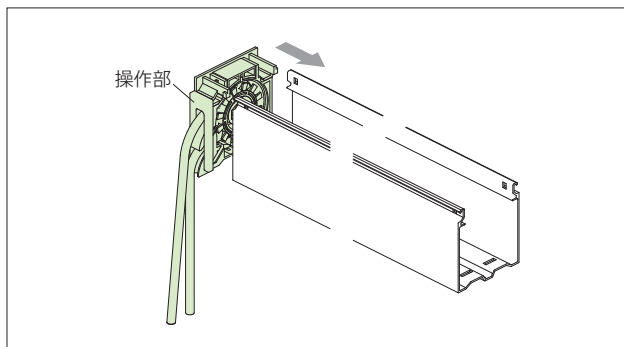


② プーリーを外し、反対側から取付けます。

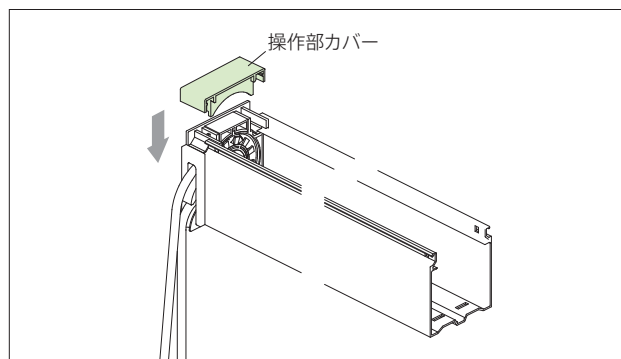


③ 側面カバーを反対側から取付けます。

4.ヘッドボックスの反対側に操作部に組み込みます。

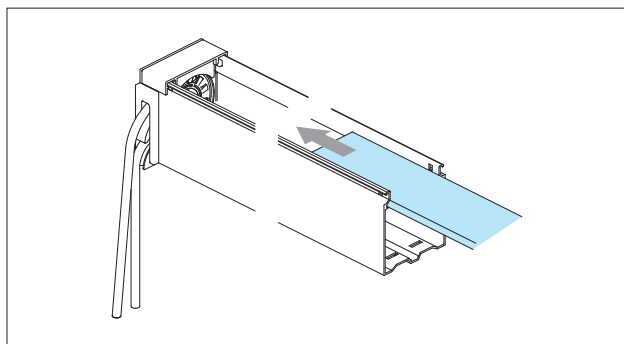


① 操作部をヘッドボックスに組み込みます。

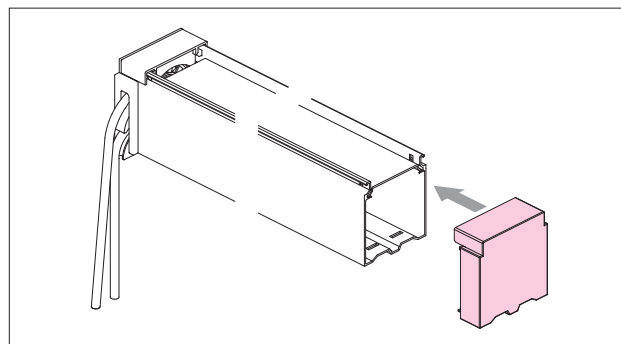


② 操作部カバーを取付けます。

5.ヘッドボックスにボックスカバー、ボックスキャップを取付けます。



① ボックスカバーを差し込みます。



② ボックスキャップを取付けて完了です。

# マルチチェーンハンガー

チャイルド  
セーフティー

お子さまの手が届かない高さに操作チェーンを束ねることができます。  
付属のフックを壁に固定し、マルチチェーンハンガーを掛けることで、壁に掛けたまま操作ができます。  
お子さまのいるご家庭での使用にも安心です。

動画はこちら



操作チェーンを束ねる場合



壁面に掛ける場合



ループ部分の広がりを抑えて、見た目もすっきり。

装着前



装着後




カラー:クリアー  
付属部品:フック

(お願い) 安全対策部品をご使用になっても、事故が完全に回避されるわけではありません。コードやチェーンの危険性を十分に認識した上でご使用をお願いします。  
「マルチチェーンハンガー」は、お子さまの手が届かない高さに操作チェーンを束ねることで、チャイルドセーフティーが有効になります。

## 操作チェーンを束ねたとき

お子さまの手が届かない高さに操作チェーンを束ねられます。



## 壁面に掛けたとき

壁に掛けたまま操作が行えます。操作チェーンを窓枠の横に移動させるので、製品の意匠性が向上します。



壁に掛けるときは、  
付属のフックを壁に固定して  
取付けます。

## 対応製品

※チェーン操作・チェーンタッチ操作のみ。

フォレティアエグゼ

フォレティア

フォレティアエグゼ アクア

フォレティア アクア

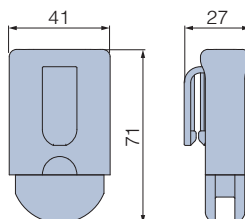
\*後付けも可能です。

## 価格

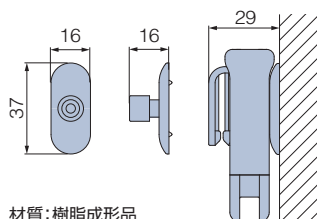
※表示価格は消費税を含まない  
メーカー希望小売価格(本体価格)です。

1,000円/個

マルチチェーンハンガー



フック (壁付けの際に使用)



[単位:mm]

材質:樹脂成形品  
カラー:クリアー  
取付けビス(φ3×25) 1本付属

※フックを壁付けする際は、取扱説明書で取付け条件をご確認ください。



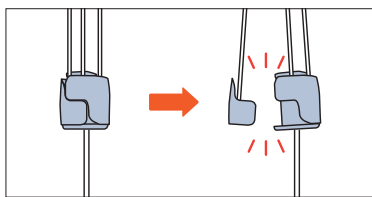
# セーフティイコライザー

チャイルドセーフティ

小さなお子さまがいる場合など、イコライザーより上部の昇降コードに体が引っ掛かっても、6kg(社内基準)の力が掛かると、イコライザーが分離する安全対策を施した部品です。



カラー:クリアー



(お願い) 安全対策部品をご使用になっても、事故が完全に回避されるわけではありません。コードやチェーンの危険性を十分に認識した上でご使用をお願いします。

## 対応製品

※ボール操作のみ。

フォレティア

\*後付けも可能です。

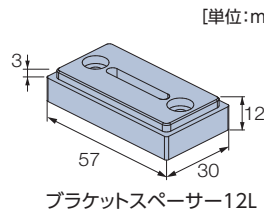
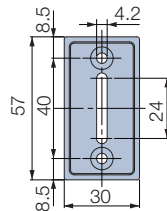
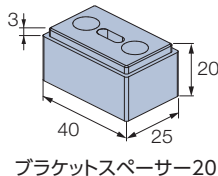
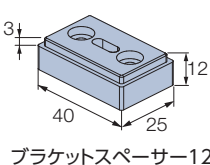
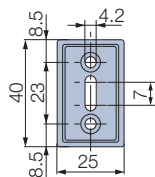

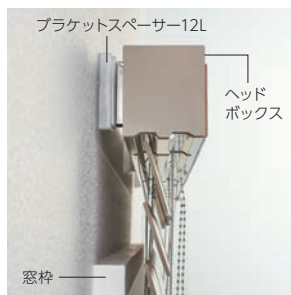
## 価格

※表示価格は消費税を含まないメーカー希望小売価格(本体価格)です。

**500円/個**

# ブラケットスペーサー

窓枠上部の壁面に取付ける場合に、壁面と額縁との段差を解消するために使用します。厚みは12mm・20mmの2種類があり、重ねて使用することもできます。重ねた場合の重なりしろは、3mmになります。



[単位:mm]

## 対応製品

フォレティアエグゼ

フォレティア

フォレティアエグゼアクア

フォレティアアクア

ホームタコス フォレティアエグゼ

ホームタコス フォレティア

## 価格

※表示価格は消費税を含まないメーカー希望小売価格(本体価格)です。

種類	価格	対応製品
ブラケットスペーサー12 (入数1個) 付属品:ビス4×50 3本	1個 220円 1パック 2,200円	・ボール操作
ブラケットスペーサー20 (入数1個) 付属品:ビス4×60 3本	1個 230円 1パック 2,300円	
ブラケットスペーサー12L (入数1個) 付属品:ビス4×50 4本	1個 240円 1パック 2,400円	・ループ操作 ・チェーン操作 ・ループタッチ操作 ・チェーンタッチ操作 ・ホームタコス

\*1パック10個入り。

# サイズの測り方

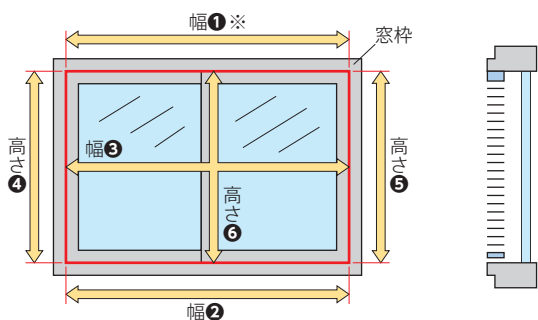
**POINT** 製品幅は5mm単位で製作できるので、窓枠内への取付けの際にサッシ枠がスリムでも、製品のすき間が少なく光漏れを軽減できます。サイズの測り方は以下の手順をご確認ください。

\*製品幅は5mm単位、製品高さは10mm単位での製作になります。  
ただし、製品高さの仕上がり寸法は発注寸法に対して誤差が生じる場合があります。詳しくは各製品仕様ページ「製品仕上がり高さ目安」をご覧ください。

## [サイズの測り方]

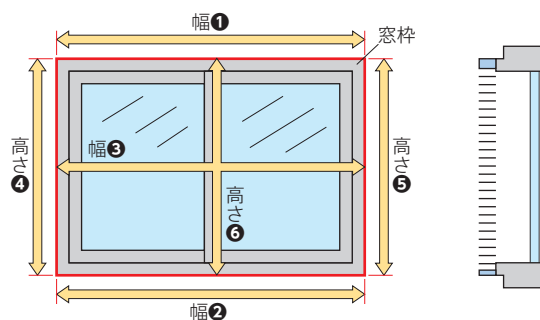
### ■ 窓枠内に取付ける場合 (天井付け)

※幅①:製品本体の取付け面



- ・幅は窓枠の上部(幅①)、下部(幅②)、中央部(幅③)の3カ所の内側を測定し、最も小さい寸法から10mm以上<sup>※1</sup>引いてください。
- ・高さは窓枠の左部(高さ④)、右部(高さ⑤)、中央部(高さ⑥)の3カ所の内側を測定し、最も小さい寸法から10mm以上引いてください。

### ■ 窓枠を覆う場合 (正面付け)



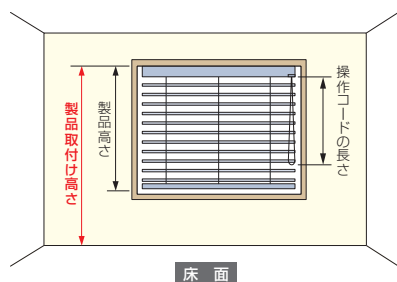
- ・幅・高さとも窓枠(幅①~③、高さ④~⑥)の外側を測定し、最も大きい寸法以上を製品サイズとしてご指定ください。<sup>※2</sup>

※1 窓枠内に取付ける(天井付け)場合、製品の製作寸法幅が5mm単位であっても、窓枠からの引き寸法は5mmではありません。

スラット(羽根)やコード類が窓枠に干渉しないよう、幅は窓枠の内側寸法から10mm以上引いてください。

※2 製品が床までくる場合は、床に当たらないよう、高さは床面までの寸法から10mm以上引いてください。

・製品を取付ける位置の高さ(製品取付け高さ)も測ってください。



製品取付け高さとは「床面からブラインドを取付ける位置までの高さ」のことを指します。これは操作コード(チェーン)やチルトボールの長さを決めるために必要になるので、正確に測ってください。

### 注意 製品取付け高さ指定時の注意

製品取付け高さによって操作コード(チェーン)やチルトボールが製品高さよりも長くなる場合があります。操作コード(チェーン)やチルトボールを窓枠内に納めたい場合には各製品仕様ページをご確認のうえ、ご希望の長さとなるように製品取付け高さを指定してください。

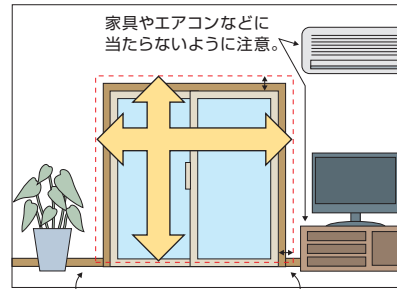
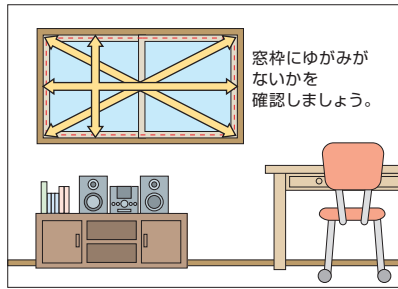
## カーテンボックスに取付ける場合

製品の高さはカーテンボックスの内側上部から測ってください。  
カーテンボックスの寸法について、詳しくは各製品仕様ページをご覧ください。



注意 サイズを測る前の注意点について

1. 窓枠内に取付けるとき(天井付け)は、窓枠のゆがみに注意してください。
2. 窓枠を覆うとき(正面付け)は、製品のまわりにある障害物等に注意してください。



製品が床までくる場合は、床に当たらないように10mm以上製品高さを小さく。 窓枠より50~100mm程度大きく。

ゆがみのある窓枠へ製品を取付ける場合、ゆがみに合わせた製作寸法になっていないと、製品が窓枠に干渉し製品の昇降・開閉動作に不具合が生じる恐れがあります。製品の発注寸法を決める前に、窓枠のゆがみの有無を確認することをおすすめします。

主な窓枠のゆがみについて

窓枠のゆがみを考慮しない製作寸法にしたとき			
窓枠のゆがみに合わせた製作寸法にしたとき			

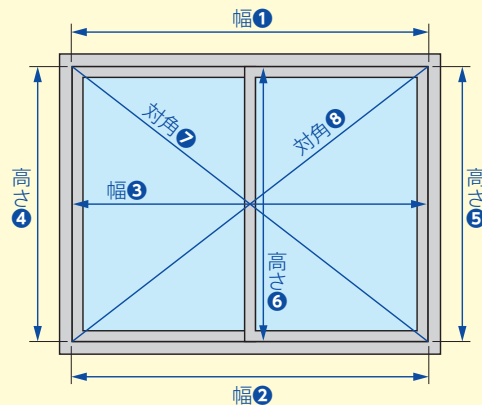
特に窓サイズが大きいときは、窓枠のゆがみに対してより注意が必要になります。

窓枠のゆがみを確認する方法

窓枠のゆがみの有無は、以下の手順で確認することができます。

- ① 取付ける窓枠の内側寸法(右図の幅①~対角⑧)を測ります。
  - ・幅③の測り方 : 高さ④または高さ⑤の真ん中(1/2)の位置に印をつけて、その位置から寸法を測ってください。
  - ・高さ⑥の測り方 : 幅①または幅②の真ん中(1/2)の位置で寸法を測ってください。
- ② ①で測った寸法から窓枠のゆがみの有無を確認します。「幅①~③」「高さ④~⑥」「対角⑦~⑧」それぞれで寸法の誤差がないことを確認してください。

特に「対角⑦~⑧」で寸法の誤差がある場合は、ゆがみに合わせた製作寸法にしないと、製品の動作に不具合を生じる恐れがあります。最寄りの販売店等にご相談ください。



高さ調整機能について ▶ P.149



取付け後に、製品高さを短く調整できる「高さ調整機能」が付いています。製品を取付けたままで簡単に行えるので便利。窓枠や床面にぴったりと納めることができ、ボトムレールの不快な接触音も解消できます。

# 発注方法

木製ブラインド

## フォレティアエグゼ・フォレティア フォレティアエグゼ アクア・フォレティア アクア

- 製品名をご指定ください。  
フォレティアエグゼ35・50・63  
フォレティア35・50・63 (ラダーコード仕様)  
フォレティア35R・50R・63R (ラダーテープ仕様)  
フォレティアエグゼ アクア50  
フォレティア アクア50
- スラットNo.をご指定ください。  
(スラットNo.) FT- ..... (色名 ..... )  
35mm 50mm 63mm  
ペーシックの場合はスラット幅もご指定ください。
- ラダーテープ仕様の場合は、ラダーテープのカラーNo.をご指定ください。  
ご指定がない場合は、スラットによってあらかじめ決まった色の組み合わせになります。詳しくは72ページをご覧ください。  
(ラダーテープカラーNo.) R- ..... (色名 ..... )
- ヘッドボックス仕上げをご指定ください。  
ご指定がない場合は、「ナチュラルウッド」となります。  
オプション「ナチュラルウッドバランス」の場合は、「アルミ」とご指定ください。  
ナチュラルウッド アルミ
- 操作方法をご指定ください。  
ループ操作 チェーン操作 ループタッチ操作 チェーンタッチ操作  
ポール操作 ポール操作 (セーフティジョイントあり)
- 操作位置をご指定ください。(室内側から見たときの操作位置)  
ポール操作の場合、製品幅445mm以下は「振分け」となります。詳しくは104ページをご覧ください。  
右 左
- 取付け方法をご指定ください。  
天井付け 正面付け
- 製品寸法を幅は5mm単位、高さは10mm単位でご指定ください。  
製品幅 ..... mm × 製品高さ ..... mm
- 製品取付け高さを10mm単位でご指定ください。  
操作コード(チェーン)・チルトポール・コード類の長さは製品取付け高さによって決まっています。詳しくは各製品仕様ページをご覧ください。  
製品取付け高さ ..... mm
- 製品台数をご指定ください。  
..... 台
- 〈オプション〉をご注文の場合はご指定ください。  
詳しくは134ページをご覧ください。

木製ブラインド

# ホームタコス フォレティアエグゼ ホームタコス フォレティア

1 製品名をご指定ください。

- ホームタコス フォレティアエグゼ35・50・63
- ホームタコス フォレティア35・50・63 (ラダーコード仕様)
- ホームタコス フォレティア35R・50R・63R (ラダーテープ仕様)

2 スラットNo.をご指定ください。 ベーシックの場合はスラット幅もご指定ください。

(スラットNo.) FT- \_\_\_\_\_ (色名 \_\_\_\_\_)  35mm  50mm  63mm

3 ラダーテープ仕様の場合は、ラダーテープのカラーNo.をご指定ください。  
ご指定がない場合は、スラットによってあらかじめ決まった色の組み合わせになります。詳しくは72ページをご覧ください。

(ラダーテープカラーNo.) R- \_\_\_\_\_ (色名 \_\_\_\_\_)

4 ヘッドボックス仕上げをご指定ください。  
ご指定がない場合は、「ナチュラルウッド」となります。  
オプション「ナチュラルウッドバランス」の場合は、「アルミ」とご指定ください。

ナチュラルウッド  アルミ

5 操作方法の種類をご指定ください。  
詳しくは124～127ページをご覧ください。  
「③スイッチ操作」については、「ホームタコス カタログ」をご確認のうえ、ご注文ください。

①RFリモコン操作  ②赤外線リモコン操作

6 リモコンの種類と必要数量をご指定ください。

RFリモコン (ホワイト) \_\_\_\_\_ 個     赤外線リモコン (ホワイト) \_\_\_\_\_ 個     リモコンホルダー (ホワイト) \_\_\_\_\_ 個  
 RFリモコン (ブラック) \_\_\_\_\_ 個     赤外線リモコン (ブラック) \_\_\_\_\_ 個     リモコンホルダー (ブラック) \_\_\_\_\_ 個

7 電源コードの長さ・色をご指定ください。  
電源分岐ジョイント 中間・末尾、バッテリー仕様の場合は指定不要です。

電源コードの長さ :  0.5m  1m  1.5m  2.5m  3.5m  5.5m    ご指定がない場合は、3.5mとなります。  
 電源コードの色 :  ホワイト  ブラック    ご指定がない場合は、ホワイトとなります。

8 製品寸法を幅は5mm単位、高さは10mm単位でご指定ください。

製品幅 \_\_\_\_\_ mm × 製品高さ \_\_\_\_\_ mm

9 電源分岐ジョイントの場合はご指定ください。

電源分岐ジョイント 先頭     電源分岐ジョイント 中間     電源分岐ジョイント 末尾

電源分岐コードの長さ :  0.3m  0.8m  1.3m  2.3m

電源分岐コードの色 :  ホワイト  ブラック    ご指定がない場合は、ホワイトとなります。

10 バッテリー仕様の場合はご指定ください。 ※必ず「RFリモコン操作」とご指定ください。

バッテリー仕様    必要な場合はご指定ください。  
 ACアダプター \_\_\_\_\_ 個     補助ボタン (0.8m) \_\_\_\_\_ 本  
 補助ボタン (1.2m) \_\_\_\_\_ 本

11 製品台数をご指定ください。

\_\_\_\_\_ 台

12 製品の取付け位置などにより、その他部品が必要な場合はご指定ください。

持出し受光部 (ホワイト) \_\_\_\_\_ 個     持出し受光部延長コード (ホワイト) 1m × \_\_\_\_\_ 本     ワイヤークランプ \_\_\_\_\_ 個  
 持出し受光部 (ブラック) \_\_\_\_\_ 個     持出し受光部延長コード (ブラック) 1m × \_\_\_\_\_ 本  
 ※製品1台につき3個付属しています。  
 ※最大9m延長できます。

13 〈オプション〉をご注文の場合はご指定ください。

詳しくは134ページをご覧ください。

フォレティアエグゼ

フォレティア

耐水

フォレティアエグゼ  
アクア

耐水

フォレティア  
アクア

ホームタコス  
(電動)

フォレティア  
電動

オプション

採寸・発注  
取付け

スラット詳細

# 取付け方法

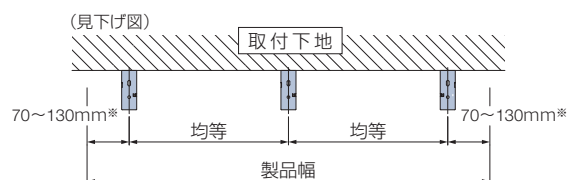
取付けの際は、製品に添付の取扱説明書をご覧ください。

## 取付け方法

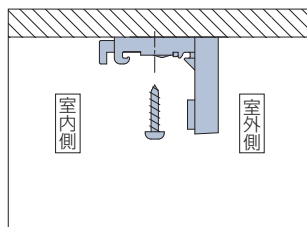
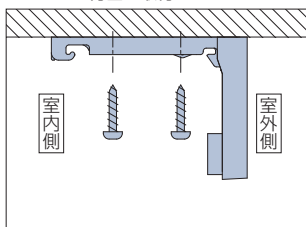
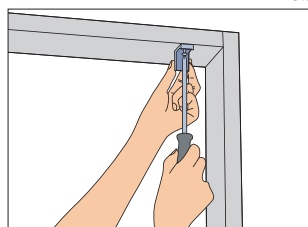
### 1. 取付けブラケットの取付け

製品本体のヘッドボックスの端から70～130mm\*内側に、  
取付けブラケットをビスで固定してください。  
※ポール操作の場合は40mm。

- 取付けブラケットが3個以上の場合は、ブラケット間隔が均等になるように  
両端の取付けブラケット位置を基準に、残る1～3個の取付けブラケット位置を決めてください。
- 取付けブラケットの位置は、サインペン等で下地に印を付けておくと取付けが簡単です。

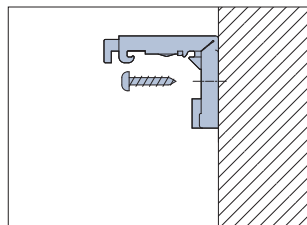
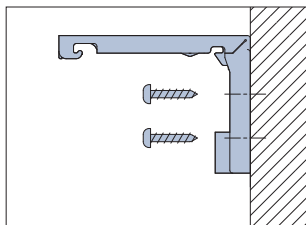
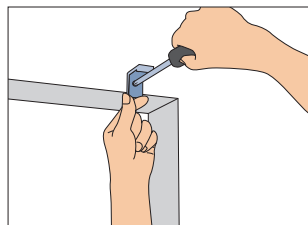


天井付け \*ブラケットキャップを取付けブラケット背面に取付けてください。



ポール操作の場合

正面付け

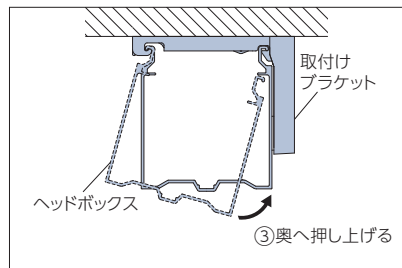
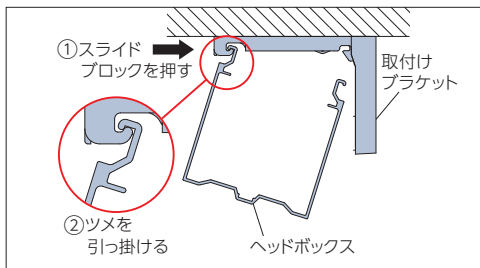
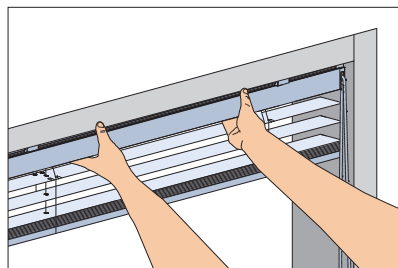


ポール操作の場合

### 2. 製品の取付け

●取付け作業の前に、ヘッドボックスを手でつかめるようにするため、製品をたたみ込んだ状態から100mm程度降ろしてください。

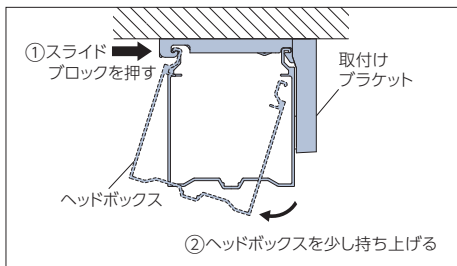
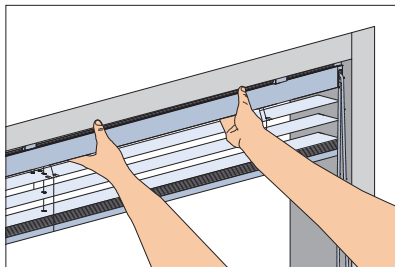
- ①取付けブラケットのスライドブロックを指で押し込んでください。
- ②ヘッドボックスを両手で持ち、取付けブラケットの手前のツメにヘッドボックスを引っ掛けてください。  
ヘッドボックスをブラケットのツメに引っ掛けた状態で、左右のバランスを見て位置を決めてください。
- ③ヘッドボックスを矢印の方向にもっていき、「カチッ」と音がするまで押し上げてください。  
すべての取付けブラケットに確実に固定されていることを確認してください。



## 取外し方法

●取外し作業の前に、ヘッドボックスを手でつかめるようにするため、製品をたたみ込んだ状態から100mm程度降ろしてください。

- ①取付けブラケットのスライドブロックを指で押し込みながら、
- ②ヘッドボックスを矢印の方向に引き、
- ③取付けブラケットのツメからヘッドボックスを外してください。



## 高さ調整方法

取付け後に、製品高さを短く調整できる「高さ調整機能」が付いています。

製品を取付けたままで簡単に行えるので便利。

窓枠や床面にぴったりと納めることができ、ボトムレールの不快な接触音も解消できます。

※ご注文の製品高さよりも長くすることはできません。

下記寸法分、高さを縮めることができます。

スラット幅35mm：約15mm

スラット幅50mm：約30mm

スラット幅63mm：約50mm

### ラダーコード仕様



マイナスドライバーやコインを使いボトムレールの裏のテープホルダーを回して高さを調整します。

### ラダーテープ仕様




ボトムホルダーのカバーを外し、ラダーテープを引っ張ることで高さを調整します。




ラダーテープ

# メンテナンス

## お手入れ



1  
あらかじめ、ブラインドの下にシートを敷いておきます。



2  
小型ホウキやハンディモップなどでスラットやコードのホコリを落とします。

## 製品の高さ調整



取付け後に、製品高さを短く調整できる「高さ調整機能」が付いています。製品を取付けたままで簡単に行えるので便利。窓枠や床面にぴったりと納めることができ、ボトムレールの不快な接触音も解消できます。

詳しくは▶ P.149

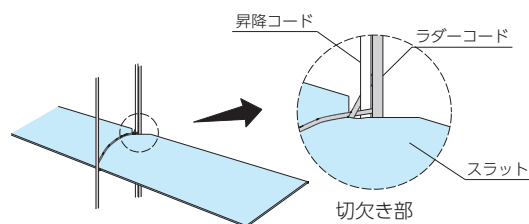
**POINT** 窓にぴったりな高さに調整でき、より光漏れを抑えることができます。

## スラットの交換

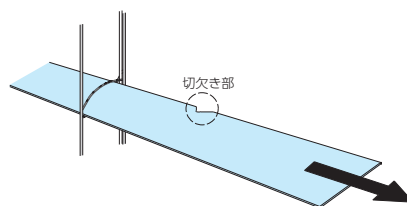
万が一スラットが折れてしまっても、簡単に交換できます。

※フォレティアエグゼ・フォレティアエグゼ アクア・ホームタコス フォレティアエグゼのみの対応。

**POINT** 昇降コードを通す穴がないので、スラットの取替えがカンタン。



①スラットの切欠き部に引っ掛かっているコード類を切欠きから外します。



②切欠き部がコードに引っ掛からないように注意しながら、横方向にスラットを引き抜き、新しいスラットと取替えて完了です。

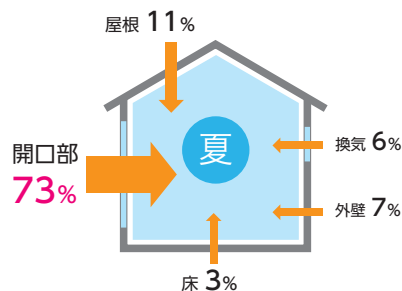




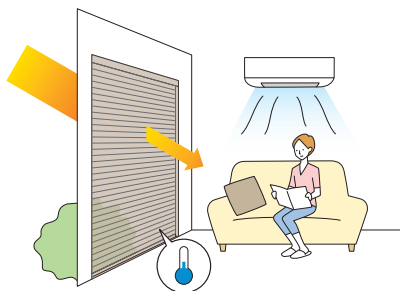
室外から侵入する熱を通しにくい木製ブラインドで、暑い夏をもっと快適に!

暑い夏の季節、室内を暑くする熱エネルギーは、その約**73%**が窓を通して室内に侵入してきます。

暑い夏を快適に過ごすためには、窓から侵入する熱エネルギーを軽減する「断熱」がとても重要です。



## 断熱性能について



室内側と室外側の熱移動を遮断して、外気温が室内に伝わりにくくすることで、省エネ効果が期待できます。木製ブラインドは、アルミブラインドと比べて熱貫流率\*が低く、外からの熱を通しにくいので、日射しによる夏の暑さ対策にぴったりです。

\*熱貫流率(U値(W/m<sup>2</sup>・K))

熱エネルギーが壁や窓ガラスを通して、温度の高い空間から低い空間へ伝わる現象を「熱貫流」といい、1時間あたりに伝わる熱量の大きさを表したのが「熱貫流率」です。数値が小さいほど伝わる熱量が少ない(熱が逃げにくい)ので、断熱性能が優れていることとなります。

製品	熱貫流率
木製ブラインド	2.9W/m <sup>2</sup> ・K
アルミブラインド	3.0W/m <sup>2</sup> ・K
窓のみ	3.5W/m <sup>2</sup> ・K

<測定条件>

ガラス 12mm(FL3+A6+FL3)複層ガラス  
製品 木製ブラインド：フォレティア  
アルミブラインド：アフタービート

## 室内温度変化

熱を通しにくい木製ブラインドは、アルミブラインドに比べて室内温度を下げる効果があります。

	木製ブラインド 使用時	アルミブラインド 使用時	窓のみ
住宅	33.1℃	← -1℃ 34.1℃	37.7℃
非住宅	43.2℃	← -1.3℃ 44.5℃	52.1℃

## <シミュレーション条件>

- 製品 住宅：フォレティアエグゼ50/シルキー RDS  
非住宅：フォレティアエグゼ50/モノコム35
- スラット FT-6011 クリアホワイト(ベーシック)/T-2522 シャインピュアホワイト(遮熱)
- 建物 住宅：1F-LDK(定点)  
非住宅：南ペリメーターの室内温度(定点)
- 測定時期 8月1日 12:00
- 気象データ 標準気象データ(東京)
- 窓ガラス 住宅：透明複層ガラス(3+A6+3)  
非住宅：フロート板ガラス(10mm)
- 空調 作動なし

## 省エネ効果のシミュレーション<住宅の場合>

### 木製ブラインド (フォレティア50/50mm幅)

FT-6011 クリアホワイトの場合

日射熱の **76.0%** をカット

電気使用量	21.2%	削減
電気代	7,410円	節約
CO <sub>2</sub> 排出量	123kg	削減

FT-6030 ライトブラウンの場合

日射熱の **49.0%** をカット

電気使用量	16.5%	削減
電気代	5,757円	節約
CO <sub>2</sub> 排出量	96kg	削減

### アルミブラインド (シルキー RDS/25mm幅)

T-5527 マットブロンズブラックの場合

日射熱の **41.0%** をカット

電気使用量	16.2%	削減
電気代	5,642円	節約
CO <sub>2</sub> 排出量	94kg	削減

上記は、「住宅」にフォレティア50(シルキー RDS)を取付けた時の夏季4ヵ月(6月~9月)の省エネシミュレーションです。

※「ガラスのみ」との比較です。シミュレーション条件については、153ページを参照してください。

## 住宅における省エネシミュレーション

### ■FT-6011 クリアホワイト (ベージュ)

[年間]	FT-6011 (クリアホワイト)	窓ガラスのみとの比較	
		複層ガラス12mm	
電気使用量	2,194kWh	-11.2%	2,471kWh
電気代	58,087円	-7,351円	65,438円
CO <sub>2</sub> 排出量	967kg	-123kg	1,090kg

### 【夏季4ヶ月(6月~9月)】

[夏季4ヶ月(6月~9月)]	FT-6011 (クリアホワイト)	窓ガラスのみとの比較	
		複層ガラス12mm	
電気使用量	1,038kWh	-21.2%	1,317kWh
電気代	27,475円	-7,410円	34,885円
CO <sub>2</sub> 排出量	458kg	-123kg	581kg

### ■FT-6030 ライトブラウン (ベージュ)

[年間]	FT-6030 (ライトブラウン)	窓ガラスのみとの比較	
		複層ガラス12mm	
電気使用量	2,275kWh	-7.9%	2,471kWh
電気代	60,244円	-5,194円	65,438円
CO <sub>2</sub> 排出量	1,003kg	-87kg	1,090kg

### 【夏季4ヶ月(6月~9月)】

[夏季4ヶ月(6月~9月)]	FT-6030 (ライトブラウン)	窓ガラスのみとの比較	
		複層ガラス12mm	
電気使用量	1,100kWh	-16.5%	1,317kWh
電気代	29,128円	-5,757円	34,885円
CO <sub>2</sub> 排出量	485kg	-96kg	581kg

### ■FT-6027 チョコレートブラウン (ベージュ)

[年間]	FT-6027 (チョコレート ブラウン)	窓ガラスのみとの比較	
		複層ガラス12mm	
電気使用量	2,300kWh	-6.9%	2,471kWh
電気代	60,906円	-4,532円	65,438円
CO <sub>2</sub> 排出量	1,014kg	-76kg	1,090kg

### 【夏季4ヶ月(6月~9月)】

[夏季4ヶ月(6月~9月)]	FT-6027 (チョコレート ブラウン)	窓ガラスのみとの比較	
		複層ガラス12mm	
電気使用量	1,119kWh	-15.0%	1,317kWh
電気代	29,636円	-5,249円	34,885円
CO <sub>2</sub> 排出量	494kg	-87kg	581kg

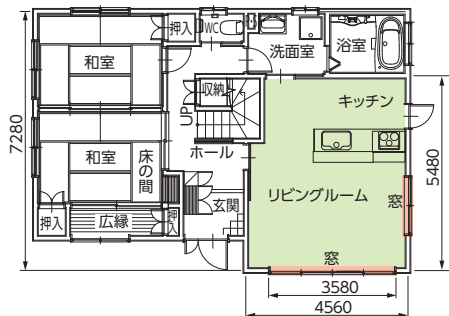
### <住宅における省エネシミュレーション条件>

[単位:mm]

- 計算プログラム：多数室非定常熱負荷計算プログラム[LESCOM]
- 気象データ：標準気象データ(東京)
- 建物条件：戸建木造4LDKリビングルーム部分 24.2㎡  
窓サイズ：東面1窓(1.8㎡)、南面1窓(7.2㎡)  
窓ガラス：12mm(FL3+A6+FL3)複層ガラス
- 空調設定：冷房：26℃/暖房：22℃
- 製品：フォレティア50
- 設置条件：冬季以外：常時全開  
冬季：昼間スラット45℃  
夜間全開

#### 【換算条件】

- 空調機のエネルギー消費効率：COP=3.0
- 電気代：26.48円/kWh(2021年10月時点)
- 電力CO<sub>2</sub>排出原単位：0.441kg/kWh(2020年度)



※シミュレーション結果は、上記の条件で当社独自のシミュレーションにより算出されたものであり、性能を保証するものではありません。

## 住宅における省エネ性能(光学特性と熱的性能) [ガラス条件：12mm(FL3+A6+FL3)複層ガラス]

※FL：フロート板ガラス A：中空層

スラットNo. (FT-)	色名	光学特性(スラット単体)			熱的性能(全開時)		
		日射反射率 (%)	可視光反射率 (%)	赤外線反射率 (%)	ガラス条件：12mm(FL3+A6+FL3)複層ガラス 熱貫流率 (W/m <sup>2</sup> ·K)	日射熱取得率 (η)	日射遮蔽係数 (SC)
6011	クリアホワイト	84.3	88.1	84.6	2.9	0.24	0.27
6030	ライトブラウン	29.5	18.5	38.5		0.51	0.58
6027	チョコレートブラウン	9.7	7.1	11.9		0.59	0.67

#### ●光学特性と熱的性能の算出条件

- ・光学特性算出条件：分光光度計による測定値をJIS R3106『板ガラス類の透過率・反射率・放射率の試験方法』を準拠し算出。
- ・熱貫流率算出条件：JIS A4710『建具の断熱性能試験方法』に準拠し算出した熱貫流率を基に、一般複層ガラス窓と遮蔽物を組み合わせた際の熱貫流率を算出。一般複層ガラス窓は、12mm(FL3+A6+FL3)の複層ガラスとアルミ樹脂複合サッシの構成。
- ・日射熱取得率算出条件：JIS A2103『窓及びドアの熱性能—日射熱取得率の計算』に準拠し、一般複層ガラス窓と遮蔽物を組み合わせた際の夏季日射熱取得率を算出。一般複層ガラス窓は、12mm(FL3+A6+FL3)の複層ガラスとアルミ樹脂複合サッシの構成。

※上記数値は当社独自の試験で算出したものであり、性能を保証するものではありません。

- 日射熱取得率：ガラス窓に入射した日射熱が、日射遮蔽物(ガラス+ブラインド)を通して室内に流入する割合。  
(η:イータ) 数値が小さいほど日射熱を遮蔽する(流入する熱量が少なくなる)ので、遮熱性能が高いです。
- 日射遮蔽係数：3mm厚の単板透明ガラス(フロート板ガラス:FL3)の日射熱取得率を1(η=0.88)とした場合の、日射遮蔽物(ガラス+ブラインド)の日射熱取得率の相対値です。  
(SC) 数値が小さいほど遮熱性能が高いです。
- 日射反射率：日射熱をスラットが室外側に反射する割合を表します。数値が大きいほど遮熱性能が高いです。
- 可視光反射率：可視光(人間の目に光として感知できる波長)を、スラットが室外側に反射する割合を表します。数値が大きいほど室内を明るくすることができます。
- 赤外線反射率：赤外線をスラットが室外側に反射する割合を表します。数値が大きいほど、遮熱効果を高くすることができます。

## オフィスにおける省エネシミュレーション

### ■FT-6011 クリアホワイト (ベーシック)

[年間]	FT-6011 (クリアホワイト)	窓ガラスのみとの比較	
		単板透明ガラス10mm	
電気使用量	31,521kWh	-28.3%	43,958kWh
電気代	552,874円	-218,141円	771,015円
CO <sub>2</sub> 排出量	13,901kg	-5,484kg	19,385kg

### 【夏季4ヶ月(6月~9月)】

【夏季4ヶ月(6月~9月)】	FT-6011 (クリアホワイト)	窓ガラスのみとの比較	
		単板透明ガラス10mm	
電気使用量	21,228kWh	-27.5%	29,271kWh
電気代	372,342円	-141,068円	513,410円
CO <sub>2</sub> 排出量	9,362kg	-3,546kg	12,908kg

### ■FT-6030 ライトブラウン (ベーシック)

[年間]	FT-6030 (ライトブラウン)	窓ガラスのみとの比較	
		単板透明ガラス10mm	
電気使用量	35,480kWh	-19.3%	43,958kWh
電気代	622,322円	-148,693円	771,015円
CO <sub>2</sub> 排出量	15,647kg	-3,738kg	19,385kg

### 【夏季4ヶ月(6月~9月)】

【夏季4ヶ月(6月~9月)】	FT-6030 (ライトブラウン)	窓ガラスのみとの比較	
		単板透明ガラス10mm	
電気使用量	23,663kWh	-19.2%	29,271kWh
電気代	415,052円	-98,358円	513,410円
CO <sub>2</sub> 排出量	10,435kg	-2,473kg	12,908kg

### ■FT-6027 チョコレートブラウン (ベーシック)

[年間]	FT-6027 (チョコレート ブラウン)	窓ガラスのみとの比較	
		単板透明ガラス10mm	
電気使用量	36,796kWh	-16.3%	43,958kWh
電気代	645,394円	-125,621円	771,015円
CO <sub>2</sub> 排出量	16,227kg	-3,158kg	19,385kg

### 【夏季4ヶ月(6月~9月)】

【夏季4ヶ月(6月~9月)】	FT-6027 (チョコレート ブラウン)	窓ガラスのみとの比較	
		単板透明ガラス10mm	
電気使用量	24,454kWh	-16.5%	29,271kWh
電気代	428,928円	-84,482円	513,410円
CO <sub>2</sub> 排出量	10,784kg	-2,124kg	12,908kg

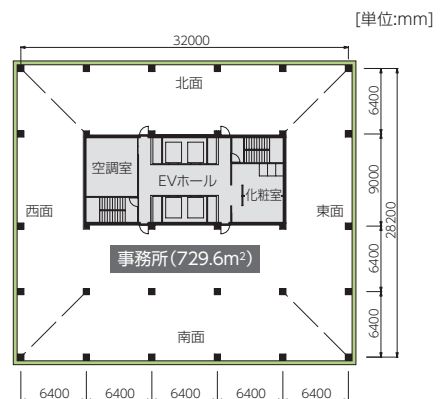
## <オフィスにおける省エネシミュレーション条件>

- 計算プログラム：多数室非定常熱負荷計算プログラム[LESCOM]
- 気象データ：標準気象データ(東京)
- 建物条件：全面ガラス製カーテンウォール造  
オフィスビル1フロアの事務所部分 729.6㎡  
窓開口：高さ2800mm  
窓ガラス：単板透明ガラス10mm  
冷房：26℃/暖房：22℃
- 空調設定：フォレティア50
- 製品：冬季以外：常時全閉  
冬季：昼間スラット45℃  
夜間全閉

### 【換算条件】

- 空調機のエネルギー消費効率：COP=3.0
- 電気代：17.54円/kWh (2019年12月時点)
- 電力CO<sub>2</sub>排出原単位：0.441kg/kWh(2020年度)

※シミュレーション結果は、上記の条件で当社独自のシミュレーションにより算出されたものであり、性能を保証するものではありません。



## オフィスにおける省エネ性能(光学特性と熱的性能) [ガラス条件:単板透明ガラス10mm]

※FL:フロート板ガラス

スラットNo. (FT-)	色名	光学特性(スラット単体)			熱的性能(全閉時)		
		日射反射率 (%)	可視光反射率 (%)	赤外線反射率 (%)	ガラス条件:単板透明ガラス10mm (FL10)		
					熱貫流率 (W/m <sup>2</sup> ·K)	日射熱取得率 (η)	日射遮蔽係数 (SC)
6011	クリアホワイト	84.3	88.1	84.6	4.3	0.29	0.33
6030	ライトブラウン	29.5	18.5	38.5		0.63	0.72
6027	チョコレートブラウン	9.7	7.1	11.9		0.74	0.84

### ●光学特性と熱的性能の算出条件

- ・光学特性算出条件：分光光度計による測定値をJIS R3106『板ガラス類の透過率・反射率・放射率の試験方法』を準拠し算出。
- ・熱貫流率算出条件：JIS A4710『建具の断熱性能試験方法』に準拠し算出した熱貫流率を基に、透明板ガラス10mm (FL10)と遮蔽物を組み合わせた際の熱貫流率を算出。サッシの影響は考慮しないガラス中央部の数値。
- ・日射熱取得率算出条件：JIS A2103『窓及びドアの熱性能—日射熱取得率の計算』に準拠し、一般複層ガラス窓と遮蔽物を組み合わせた際の夏季日射熱取得率を算出。サッシの影響は考慮しないガラス中央部の数値。

※上記数値は当社独自の試験で算出したものであり、性能を保証するものではありません。

■日射熱取得率：ガラス窓に入射した日射熱が、日射遮蔽物(ガラス+ブラインド)を通して室内に流入する割合。  
(η:イータ) 数値が小さいほど日射熱を遮蔽する(流入する熱量が少なくなる)ので、遮熱性能が高いです。

■日射遮蔽係数：3mm厚の単板透明ガラス(フロート板ガラス:FL3)の日射熱取得率を1(η=0.88)とした場合の、日射遮蔽物(ガラス+ヨコ型ブラインド)の日射熱取得率の相対値です。  
(SC) 数値が小さいほど遮熱性能が高いです。

■日射反射率：日射熱をスラットが室外側に反射する割合を表します。数値が大きいほど遮熱性能が高いです。

■可視光反射率：可視光(人間の目に光として感知できる波長)を、スラットが室外側に反射する割合を表します。数値が大きいほど室内を明るくすることができます。

■赤外線反射率：赤外線をスラットが室外側に反射する割合を表します。数値が大きいほど、遮熱効果を高くすることができます。

# 継続色・廃止色一覧

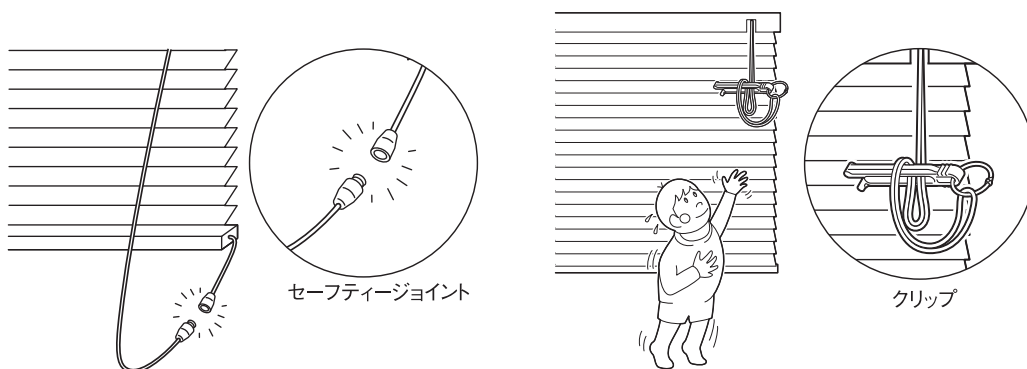
旧品番 (FT-)	新品番 (FT-)	色名	スラット名
3011	6011	クリアホワイト	木スラット
3012	6012	ホワイト	
3013	廃止	アイボリー	
3014	6018	グレージュ	
3122	6023	マットナチュラルブラウン (スモーキーベージュ) *	
3123	6029	マットライトブラウン (ミディアムオーク) *	
3124	6025	マットウォールナット (セピアブラウン) *	
3125	6021	マットチョコレートブラウン (セピアダーク) *	
3221	6022	ナチュラル	
3222	6028	ナチュラルブラウン	
3223	6030	ライトブラウン	
3224	6026	ウォールナット	
3225	6027	チョコレートブラウン	
3226	廃止	ビターブラウン	
3227	6016	ブラック	
3332	廃止	ミディアムチェリー	
3333	6031	ブラウン	
3334	6032	ミディアムブラウン	
3335	廃止	マホガニー	
3336	廃止	ローズウッド	
3411	廃止	クリアホワイト	防災スラット
3413	廃止	アイボリー	
3422	廃止	ナチュラルブラウン	
3423	廃止	ライトブラウン	
3424	廃止	ウォールナット	防災スラット (アクア)
3511	廃止	クリアホワイト	
3513	廃止	アイボリー	
3522	廃止	ナチュラルブラウン	
3523	廃止	ライトブラウン	
3524	廃止	ウォールナット	エコスラット
3621	廃止	ナチュラル	
3623	廃止	ライトブラウン	
3624	廃止	ウォールナット	
3628	廃止	ホワイトウォッシュ	
3651	6651	スノーホワイト	
3652	6652	リリーホワイト	
3653	6653	ライトグレージュ	
3654	6654	ライトウォールナット	
3655	6655	トープ	
3656	6656	ライトオーク	
3657	6657	ミディアムオーク	
3658	6658	セピアブラウン	
3659	6659	カカオニブ	
3660	6660	エボニー	
3711	6711	ラスティホワイト	木スラット (ラस्टィング加工)
3712	6712	ラスティアイボリー	
3713	6713	ラスティベージュ	
3714	6714	ラスティグレー	
3801	6802	ホワイト	木スラット (防災)
3802	6803	ナチュラルアイボリー	
3803	6805	ミディアムオーク	
3804	6808	ウォールナット	

\*印のスラットは色名を変更しています。  
( ) は新名称となります。

# 安心してブラインド等をご使用いただくために

## —— 日本ブラインド工業会 ——

日本ブラインド工業会では小さなお子さまがいるご家庭でも、安心してブラインドやスクリーン類をご使用いただくために、次の部品を整備しています。



- **解除ジョイント(セーフティジョイント)**  
子供の体重がかかると外れる部品です。

- **コード留め具(クリップ)**  
コードやチェーンを束ねる部品です。子供の手の届かない位置で束ねることにより事故を防止する効果があります。操作部に装着した状態で出荷されます。



### 注意

子供は思わぬ行動を取ります。大人の常識は通用しません。  
子供をコードやチェーンで遊ばせないように注意してください。



### 警告

コードやチェーンが体に巻きついたり、引っかかるようなことをしないでください。  
事故の恐れがあります。



日本ブラインド工業会



### 警告

クリップでコードを束ねない場合は、コードやチェーンが体に巻きついたり引っかかり、思わぬ事故につながる恐れがあります。



### 警告

ボトムコードを外さない場合、子供が引っかけり思わぬ事故につながる恐れがあります。



### 警告

小さなお子さまがいるご家庭では、ブラインドやスクリーンのコードやチェーン類の近くにソファやベッドを置かないでください。  
ソファやベッドに上がれば手が届き、事故の恐れがあります。



日本ブラインド工業会

セーフティジョイントやクリップをご使用になっても、事故が完全に回避されるわけではありません。  
コードやチェーンの危険性を十分に認識したうえでご使用をお願いします。

## 製品を注文・使用する上での注意について

- 本製品には、経時変化等の変形・色変化が生じることがあります。
- 木目・色・風合等において、原材料に起因するバラつきが生じることがあります。
- 本サンプル帳に貼付の見本のうち、天然の素材を使用しているものには、木目・色・風合い等にバラつきが生じることがあります。
- 特殊環境(火気のある場所、結露、氷点下、高温多湿の著しい場所、温泉施設等)ではご使用にならないようお願いします。
- 本製品は、消防法に基づく防災規制の対象外製品です。
- 本サンプル帳に記載の試験データは実測値であり、品質保証値ではありません。

## スラットについて \*46~47ページも合わせてご確認ください。

- 節(ふし)・筋(すじ)・縦じま・凹凸などが含まれることがあります。
- 天然木は使いはじめに製品特有のにおいがあります。このにおいは、主原料である天然素材のにおいと製法上添加される塗料のにおいが混じり合ったにおいであり、人体に害をあたえるものではありません。このにおいは時間が経つと少しずつ薄れていきますが、気になる場合にはできるだけ換気をしていただくことをおすすめいたします。
- 使用環境により、若干の曲がり・反りが生じる場合があります。そのため、スラット全閉状態でも閉まりが甘く、光が漏れることがあります。

## 製品の安全対策について

タチカワブラインドは、安全・安心に製品をご使用いただけるよう、製品取扱いにおける安全性向上を推進しています。

(お願い) 安全対策部品をご使用になっても、事故が完全に回避されるわけではありません。コードやチェーンの危険性を十分に認識した上でご使用をお願いします。  
「コードクリップ」「マルチチェーンハンガー」はお子さまの手が届かない高さに操作コードや操作チェーンを束ねることで、チャイルドセーフティーが有効になります。

## チャイルドセーフティー製品・チャイルドセーフティー部品／セーフティー部品の基準について

タチカワブラインドでは3段階の安全基準を設け、小さなお子さまのいらっしゃるご家庭や施設にお勧めの「チャイルドセーフティー製品」「チャイルドセーフティー部品」や、その他事故低減を目的とした「セーフティー部品」を施した製品をご用意しています。「チャイルドセーフティー製品」及び「チャイルドセーフティー部品」が装備される製品には、右記のマークを表示しています。

### チャイルドセーフティー製品

子供が触れることができるコードがない、もしくは円周30cm以上(社内基準)のループがない製品です。

このマークが目印

チャイルド  
セーフティー

### チャイルドセーフティー部品

ループ状になったブラインドのコードやカーテンのタッセルに6kg(社内基準)の力が掛かるとループが分離する安全対策を施した部品、もしくは子供が届かない高さに束ねる、触れられないようにできる等で安全が確保できる部品です。

#### ●コードクリップ

操作コードや操作チェーンを危険のないよう束ねる部品です。小さなお子さまがいる場合など、手の届かない高さに束ねられるので、安全にご使用いただけます。



#### ●セーフティージョイント

小さなお子さまの首や体に操作コードが引っ掛かっても、操作コードに6kg(社内基準)の力が掛かると、ジョイント部が分離する仕組みの部品です。



#### ●マルチチェーンハンガー

操作チェーンの下部に組み込み、操作チェーンを危険の無いよう束ねる部品です。小さなお子さまがいる場合など、手の届かない高さに束ねられるので、安全にご使用いただけます。



#### ●セーフティーイコライザー

小さなお子さまの首や体にイコライザーより上部の昇降コードが引っ掛かっても、昇降コードに6kg(社内基準)の力が掛かると、イコライザーが分離する仕組みの部品です。




### セーフティー部品

チャイルドセーフティー基準(社内基準)は満たしませんが、ループ状になったブラインドのコードに力が掛かるとループが分離して安全側に働き、人体・製品の保護につながる部品です。

#### ●セーフティーチェーン

操作チェーンに通常操作以上の力が掛かると、ジョイント部が分離する仕組みの部品です。



ジョイント部

## 品質の保証について

本サンプル帳に掲載の製品は、厳密なる品質管理および検査を経てお届けしております。

商品の引き渡し日より3年以内\*に取扱説明書に記載通りの正常なご使用状態において、万一故障した場合は無償で修理いたします。詳しくは商品に同梱しております取扱説明書をご覧ください。尚、本保証は日本国内においてのみ有効です。

※「スラット部」「コード類」および「フォレティア 電動」の無償保証期間は1年となります。

- 製品の仕様、価格は品質改良や諸物価の変動等により、予告なく変更することがありますので、あらかじめご了承ください。
- 表示価格は消費税を含まないメーカー希望小売価格(本体価格)です。取付け費、工事費等は含まれておりません。
- 写真の色調等は、印刷のため実物と多少異なる場合があります。





# COLOR SAMPLE カラーサンプル



## デザインや機能で選ぶスラット

- ベーシック** (FT-6011~6036) ..... 160  
…豊富なカラーバリエーション
- ラスティング** (FT-6711~6715) ..... 162  
…味わいのあるヴィンテージ感を表現
- 桐** (FT-6101~6108) ..... 163  
…木目の個性が活きる、自然塗料を使用
- 国産材** (FT-6201~6204) ..... 164  
…森林保全に貢献する国産材(ヒノキ・スギ)
- ネイチャー** (FT-6301~6305) ..... 164  
…持続可能な森林管理に貢献するFSC®認証材
- エコ** (FT-6651~6660) ..... 165  
…資源を有効活用した集成材
- 防災** (FT-6801~6810) ..... 166  
…安心の防災性能をもった天然木のスラット
- 耐水** (FT-6401~6405) ..... 167  
…バスルームなど水まわりに安心の耐水仕様

## スラットとの組み合わせを楽しむラダーテープ

- ラダーテープカラー** ..... 170




## POINT



すべてのスラットカラーが  
ブラインドの状態でご覧になれます。




さまざまな **施工例写真** が  
ご覧になれます。




FT-6011~6036 (26色)

※材質:バスウッド材



FT-6011  
クリアホワイト



FT-6012  
ホワイト




FT-6013  
グレー



FT-6017  
クリーム



FT-6018  
グレイージュ



FT-6022  
ナチュラル



FT-6023  
スモーキーベージュ



FT-6024  
チーク



FT-6028  
ナチュラルブラウン



FT-6029  
ミディアムオーク



FT-6030  
ライトブラウン

\*当サンプル帳に掲載の製品は、消防法に基づく防災規制の対象外製品です。



FT-6014  
スチール



FT-6015  
チャコール



FT-6016  
ブラック



FT-6019  
シルバーグレー



FT-6020  
グレーアッシュ



FT-6021  
セピアダーク




FT-6025  
セピアブラウン



FT-6026  
ウォールナット



FT-6027  
チョコレートブラウン



FT-6031  
ブラウン



FT-6032  
ミディアムブラウン



FT-6033  
マルーン

FT-6711～6715 (5色)

※材質:バスウッド材


\*当サンプル帳に掲載の製品は、消防法に基づく防災規制の対象外製品です。



FT-6711  
ラスティホワイト



FT-6712  
ラスティアイボリー




FT-6713  
ラスティベージュ



FT-6714  
ラスティグレー




FT-6715  
ラスティダーク



FT-6034  
フォレストグリーン



FT-6035  
インディゴ



FT-6036  
セピアローズ

FT-6101～6108 (8色)

※材質:桐材(自然塗料)

\*当サンプル帳に掲載の製品は、消防法に基づく防災規制の対象外製品です。



FT-6101  
ホワイト



FT-6102  
ナチュラルブラウン



FT-6103  
パイン



FT-6104  
ウォールナット



FT-6105  
ライトグレー



FT-6106  
トップグレー



FT-6107  
パリサンダー



FT-6108  
スミ

# 国産材(ヒノキ・スギ)

スラット幅




FT-6201~6204 (4色)

※材質: 桧材、杉材(国産材)

\*当サンプル帳に掲載の製品は、消防法に基づく防災規制の対象外製品です。



FT-6201 ヒノキクリア(クリア塗装品)



FT-6202 ヒノキ(無塗装品)



FT-6203 スギクリア(クリア塗装品)



FT-6204 スギ(無塗装品)

# ネイチャー


スラット幅



FT-6301~6305 (5色)

※材質: バスウッド材(FSC®認証)

\*当サンプル帳に掲載の製品は、消防法に基づく防災規制の対象外製品です。



FT-6301 ナチュラルホワイト



FT-6302 ナチュラルアイボリー




FT-6303 ナチュラルオーク



責任ある森林管理  
のマーク

FSC® C195138

FSC®認証材を使用した商品です。



FT-6304 ナチュラルブラウン



FT-6305 ナチュラルビター

FT-6651～6660 (10色)

※材質:ハードウッド材(集成材)

\*当サンプル帳に掲載の製品は、消防法に基づく防災規制の対象外製品です。



FT-6651  
スノーホワイト



FT-6652  
リリーホワイト



FT-6653  
ライトグレイジュ



FT-6654  
ライトウォールナット



FT-6655  
トープ



FT-6656  
ライトオーク




FT-6657  
ミディアムオーク



FT-6658  
セピアブラウン



FT-6659  
カカオニブ




FT-6660  
エボニー

FT-6801~6810 (10色)

※材質:桐材

\*当サンプル帳に掲載の製品は、消防法に基づく防災規制の対象外製品です。



FT-6801  
クリアホワイト



FT-6802  
ホワイト



FT-6803  
ナチュラルアイボリー



FT-6804  
ナチュラル



FT-6805  
ミディアムオーク



FT-6806  
レッドオーク



FT-6807  
グレージュ



FT-6808  
ウォールナット



FT-6809  
グレイッシュブラウン



\*日本防災協会が定める一定基準以上の防災性能を有し、「防災製品」として認定を受けています。



FT-6810  
ブラック




FT-6401～6405 (5色)

※材質:樹脂成形品

※当サンプル帳に掲載の製品は、消防法に基づく防災規制の対象外製品です。



FT6404 ウォールナット



FT-6401  
クリアホワイト



FT-6402  
アイボリー



FT-6403  
オーク



FT-6404  
ウォールナット



FT-6405  
ビターブラウン

※スラットは樹脂素材を使用しているため、サウナなど高温となる場所や常に高温状態が続く場所ではご使用にはなれません。スラットが変形する場合があります。また、温泉施設等(硫化水素ガス、塩素ガス等)での使用には適しません。温泉成分により、製品が劣化する可能性があります。  
※スラット耐熱温度60度(保証値ではありません。)



「ベーシック」は、スラット幅を3種類から選べます。

※「ベーシック」以外はスラット幅50mmのみ。

\* 下記のスラットは実物大になります。

35mm 幅



50mm 幅



63mm 幅



35mm幅



繊細に採光できます。テラス窓と小窓のスラットを合わせたいときや腰高窓に。

50mm幅



どんな窓にも調和するウッドブラインドのスタンダード。

63mm幅




ワイドなスラットは、木の存在感を楽しみながら眺望も広くとれます。

## ラダーテープ仕様（スラット・ラダーテープ）組み合わせ例

「ラダーテープ仕様」は、スラットとラダーテープのカラーコーディネートを楽しめます。  
たくさんある色の中から選んで、自分らしいライフスタイルを表現することができます！

CASE  
01


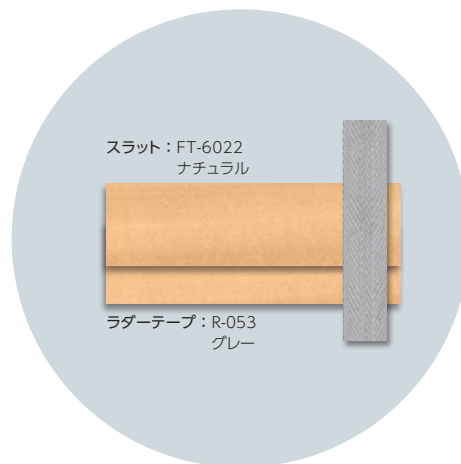
味わいのあるヴィンテージ感のあるスラットに、  
グレージュ・グリーンを取り入れて優しい雰囲気。



\*写真はフォレティア50R（ループ操作）  
ナチュラルウッドバランス（オプション）

CASE  
02


ウッド&グレーのコーディネートに。  
北欧インテリアにナチュラルに調和します。



\*写真はフォレティア50R（ループ操作）  
\*ナチュラルウッドはスラットと同色。

組み合わせは自由自在！お部屋のインテリアに合わせて、楽しくコーディネートできます。


スラット：FT-6101  
ホワイト




スラット：FT-6034  
フォレストグリーン




スラット：FT-6107  
パリスアンダー



\*写真は実物大になります。



R-052  
アイスグレー



R-053  
グレー



R-054  
ダークグレー



R-077  
チャコール



R-055  
ダークブラウン



R-056  
ブラック



R-057  
オフホワイト



R-059  
ライトブラウン



R-060  
グレージュ




R-061  
ローリネン




R-062  
アンバー



R-063  
ミディアムブラウン



R-051  
ホワイト



R-064  
ハネズ




R-065  
ベージュ



R-066  
ナイルグリーン




R-069  
カーディナルレッド




R-078  
マスタード



R-079  
ナイトパープル



R-067  
スレートグリーン



R-080  
マンダリンレッド




R-081  
ナイトブルー




R-073  
サイドスクエアオフホワイト



R-074  
サイドスクエアローリネン



R-071  
ラインアイスグレー



R-072  
ラインダークブラウン

POINT

シンプルにも、アクセントにも楽しめるラダー仕様。 ※ラダーテープ仕様は、フォレティア・ホームタコス フォレティアのみの対応。

#### ラダーコード仕様


スラットの木の風合いを楽しむベーシックなスタイルにおすすめです。シンプルですっきりとした窓辺へ。



\*写真はフォレティアエグゼ50

#### ラダーテープ仕様

スラットとラダーテープの色を自由に組み合わせて、インテリアとのコーディネートが楽しめます。また、ラダーテープがスラットのコード穴を覆うため、寝室など光漏れを防ぐ効果もあります。



\*写真はフォレティア50R

POINT

ラダーテープは26色の中から好きな色を選べます。 ▶P.169、170

スラット・ラダーテープを自由に組み合わせることでオリジナルなスタイルを表現できます。

\* 部品色の組み合わせはスラットごとにあらかじめ決まっています。ご指定がない場合は、標準の組み合わせになります。

標準の組み合わせ▶P.72



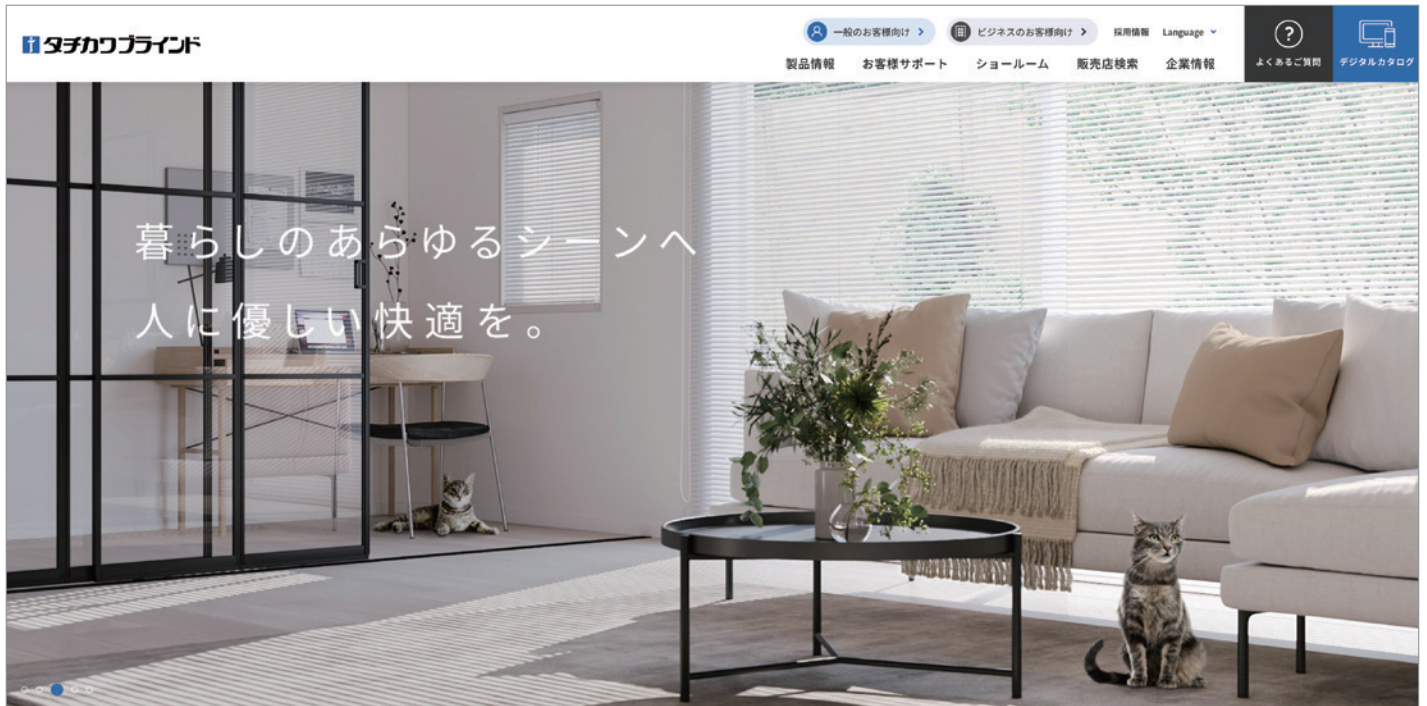
## 対応製品一覧

スラット	スラットNo. (FT-)	スラット幅	フォレティアエグゼ (P.84)	フォレティア (P.94)	フォレティアエグゼ アックア 耐水 (P.108)	フォレティア アックア 耐水 (P.114)	電 動		
							ホームタコス フォレティア エグゼ (P.120)	ホームタコス フォレティア (P.120)	フォレティア 電動 (P.132)
ベーシック	6011-6036	35mm	●	●	—	—	●	●	—
		50mm	●	●	—	—	●	●	●
		63mm	●	●	—	—	●	●	—
ラスティング	6711~6715	50mm	●	●	—	—	●	●	●
桐	6101~6108	50mm	●	●	—	—	●	●	●
国産材	6201~6204	50mm	●	●	—	—	●	●	●
ネイチャー	6301~6305	50mm	●	●	—	—	●	●	●
エコ	6651~6660	50mm	●	●	—	—	●	●	●
防災	6801~6810	50mm	●	●	—	—	●	●	●
耐水	6401~6405	50mm	—	—	●	●	—	—	—
ラダー仕様	ラダーコード仕様		●	●	●	●	●	●	●
	ラダーテープ仕様		—	●	—	—	—	●	—



製品情報が確認できる「デジタルカタログ」だけでなく、「マイルームシミュレーション」や「フォトギャラリー」など、お客様の製品選びや弊社製品のご提案時に活用いただける、さまざまなコンテンツをご用意しています。

\*画像はイメージです。



## デジタルカタログ

実際のカatalogと同じ内容をご覧いただけます。  
PDFカタログや掲載画像のダウンロードも可能です。

## 動画

製品の特長や動き、操作方法などの動画をご覧いただけます。

## マイルームシミュレーション

自分で撮影した空間画像を使って、タチカワブラインド製品を取付けたイメージを確認できます。



## フォトギャラリー

タチカワブラインドの施工例写真をご覧いただけます。  
絞り込み検索も可能です。



## 納まり寸法計算ツール

ヨコ型・タテ型ブラインドのたたみ込み・たたみしろ寸法を簡単に算出できます。



## 省エネシミュレーション

製品・色柄を選んで、省エネ効果のシミュレーションができます。



## お役立ちコラム

製品のポイントからリアルな施工例まで。インテリアをもっと楽しむためのコラムを掲載しています。



## ショールームのご案内

アドバイザーと相談しながら実際に製品を見て触って確かめられる全国のショールーム。ホームページから展示製品の確認や事前予約ができます。



FORETIAEXE  
FORETIA



TACHIKAWA CORPORATION [www.blind.co.jp](http://www.blind.co.jp)

立川ブラインド工業株式会社  
東京都港区三田3丁目1番12号  
〒108-8334

03-5484-6100 phone  
03-5484-6200 fax

掲載の価格には消費税は含まれません